

**Playone Minus 38**



# FIR BATHROOM A&D

## Playone Minus 38



Gli articoli della collezione Playone Minus 38 sono disponibili nelle finiture sotto indicate:  
The articles included in Playone Minus 38 collection are available in the following finishings:  
Die Artikel der Kollektion Playone Minus 38 sind in folgenden Farben lieferbar:  
Les articles de la collection Playone Minus 38 sont disponibles dans les exécutions suivantes:  
Los artículos de la colección Playone Minus 38 están disponibles en los acabados abajo indicados:  
Артикулы коллекции Playone Minus 38 имеются в указанных ниже цветах:  
在Playone Minus 38系列里的产品备有下列的颜色:

### Chrome

Cromato / Chrome / Chrom / Chromé / Cromo / Хромированный / 镀铬

### Chrome & Crystal

glamour® 

### Gold Glam

glamour®

### Gold Glam & Crystal

glamour® 

DATI TECNICI  
TECHNICAL DATA  
TECHNISCHE DATEN  
DONNEES TECHNIQUES  
DATOS TÉCNICOS  
ТЕХНИЧЕСКИЕ ДАННЫЕ  
技术数据

### 65° (max 80° C)

Temperatura ottimale acqua calda  
Optimal hot water temperature  
Optimaltemperatur vom warmen Wasser  
Température optimale eau chaude  
Temperatura óptima del agua caliente  
Оптимальная температура горячей воды  
最佳的热水温度

### 2 bar (min 1 - max 5)

Pressione ottimale di esercizio  
Optimal operational pressure  
Optimaler Betriebsdruck  
Pression optimale de fonctionnement  
Presión óptima de funcionamiento  
Оптимальное рабочее давление  
最佳工作压力

### 0,1 bar (max 1)

Differenza di pressione acqua calda/fredda  
Hot/cold water pressure difference  
Drucksunterschied vom warmen/kalten Wasser  
Différence de pression eau chaude/froide  
Diferencia de presión del agua caliente/fría  
Разница давления холодной/горячей воды  
冷/热水压力差

### AVVERTENZE - REMARKS - ANMERKUNGEN - NOTES - NOTA - ПРЕДУПРЕЖДЕНИЯ - 警告

- Per i miscelatori bicomando FIR ITALIA consiglia l'installazione sulle due mandate di rubinetti filtro ispezionabili (Art. 11.0503.2, 11.0505.2 e 11.0504.2), per trattenere eventuali corpi estranei che potrebbero danneggiare gli organi di tenuta dei vitoni. Nelle finiture con base Gold Glam i flessibili sono in ottone con doppia aggraffatura e non in PVC.
- For the two-handle mixers, FIR ITALIA recommends the assembling of removable filter elbow connections (Art. 11.0503.2, 11.0505.2 and 11.0504.2) in order to avoid possible obstructions or damages to the cartridge caused by deposit conveyed by water. For finishings on a Gold Glam base, hoses are made of brass with double seam and not in PVC.
- Für die Zweigriff-Armaturen empfiehlt FIR ITALIA die Montage von Eckregulierventilen (Art. 11.0503.2, 11.0505.2 und 11.0504.2), um eventuelle Fremdkörper aufzuhalten, welche die Oberteile beschädigen können. Bei der Gold Glam-Ausführung sind die Brauseschläuche aus Messing mit Doppelnaht und PVC-frei.
- Pour les mélangeurs à deux poignées, FIR ITALIA conseille le montage de robinets filtre (Art. 11.0503.2, 11.0505.2 et 11.0504.2), afin de retenir éventuels corps étrangers qui peuvent endommager les têtes à disques céramiques. Pour les finitions avec base Gold Glam, les flexibles sont en laiton avec double agraffe et pas en PVC.
- En relación con las baterías de lavabo bimando, FIR ITALIA aconseja la instalación en los dos lados de descarga de los grifos filtro inspeccionable (Art. 11.0503.2, 11.0505.2 y 11.0504.2) para retener los posibles cuerpos extraños que puedan dañar los órganos de estanqueidad de las roscas. Para los acabados con base Gold Glam, los flexibles son de latón con doble engrapado y no PVC.
- Для смесителей с двумя вентилями фирма FIR ITALIA советует установку инспектируемых фильтров на патрубки подачи воды (Art. 11.0503.2, 11.0505.2 и 11.0504.2) для избежания порчи механизма смесителя из-за наличия примесей в воде. На отделке на базе Gold Glam шланги выполнены из латуни с двойным замковым соединением и не из ПВХ.
- 对于三孔龙头, FIR ITALIA建议接上可拆卸式过滤器弯头 (型号11.0503.2、11.0505.2和11.0504.2), 以避免因输水时的沉淀物引致阀芯可能受到梗阻或损坏。  
对于Gold Glam 基材的表面处理, 软管为双重接缝的黄铜并且不是PVC的。

FIR ITALIA si riserva, ogni qualvolta si rendesse necessario, di apportare modifiche tecniche ed estetiche senza obbligo di preavviso. - FIR ITALIA, whenever necessary, reserves itself the right of deciding technical and aesthetical modifications without prior notice. - FIR ITALIA ist ausdrücklich dazu berechtigt, technische und ästhetische Änderungen an ihre eigenen Produkte ohne vorherige Mitteilung vorzunehmen. - FIR ITALIA se réserve le droit d'apporter des modifications techniques et esthétiques sans avis préalable. - FIR ITALIA se reserva el derecho, si lo considera necesario, de aportar modificaciones técnicas sin obligación de previo aviso. - FIR ITALIA оставляет за собой право во всех случаях, когда это будет необходимо, вносить технические и эстетические изменения без обязательства производить предварительное уведомление. - FIR ITALIA, 在必要时, 保留技术和外观修改的決定权, 恕不另行通知。

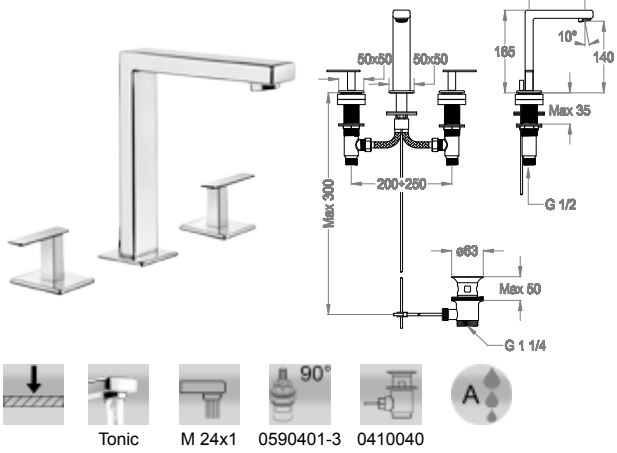
Swarovski® e STRASS® sono marchi commerciali registrati di proprietà della Swarovski AG. Swarovski® and STRASS® are registered trademarks of Swarovski AG.

MADE IN ITALY



<b>Area lavabo</b> Wash basin area • Waschtisch-Bereich • Zone du lavabo • Área lavabo • Зона умывальника • 面盆区域	page 217
Area bidet/WC Bidet/WC area • Bidet/WC-Bereich • Zone du bidet/WC • Área bidé/WC • Зона биде/унитаз • 净身盆/厕所区域	page 222
Area vasca/doccia Bath/shower area • Badewannen-Duschbereich • Zone de la baignoire/de douche • Área bañera/ducha • Зона ванны/душа • 浴缸/淋浴区域	page 223
Colonne doccia e soffioni doccia Shower bars and shower heads • Duschkombinationen und Kopfbrausen • Colonnes de douche et douches de tête • Columnas de ducha y rociadores de ducha • Колонны для душа и лейки для душа • 淋浴杆及莲蓬头	page 237
Complementi bagno Bathroom complements • Badkomplemente • Compléments bain • Complementos baño • Дополнительные компоненты для ванной комнаты • 浴室组件	page 647

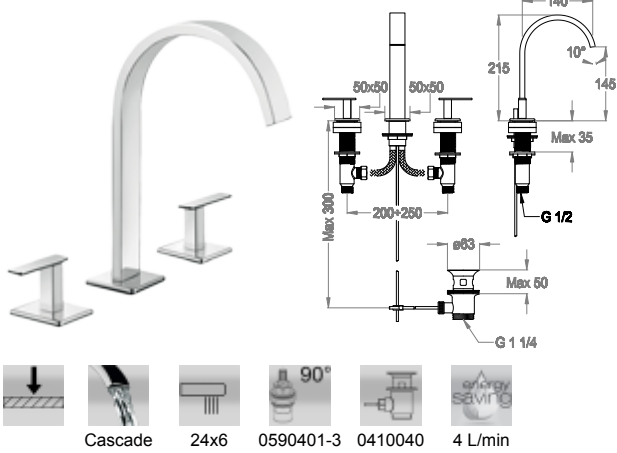
**38.1250.5**



- Miscelatore lavabo a tre fori h. 165 mm, interasse 110 mm, con scarico e salterello.
- Three-hole wash basin mixer, 165 mm high, center distance 110 mm long, with pop-up drain and pull-rod.
- Dreiloch-Waschtischarmatur Höhe 165 mm, Ausladung 110 mm, mit Ablaufgarnitur und Zugstange.
- Mélangeur de lavabo à trois trous, hauteur 165 mm, entraxe 110 mm, avec vidage et tirette.
- Batería lavabo de tres agujeros altura 165 mm, distancia entre los ejes 110 mm, con desagüe y tirador completo.
- Смеситель для умывальника на три отверстия высотой 165 мм, межос. расстояние 110 мм, со сливом и донным клапаном.
- 三孔面盆龙头，165 mm高，轴间距110 mm，带提拉去水和拉杆。

FINITURA • FINISHING • FARBE • COULEUR • ACABADO • ОТДЕЛКА • 表面处理	CODICE • CODE • CODE • CODE • CÓDIGO • КОД • 代码
Chrome	38.1250.5.10.00
Chrome & Crystal	38.1250.5.10.51
Gold Glam	38.1250.5.18.00
Gold Glam & Crystal	38.1250.5.18.51

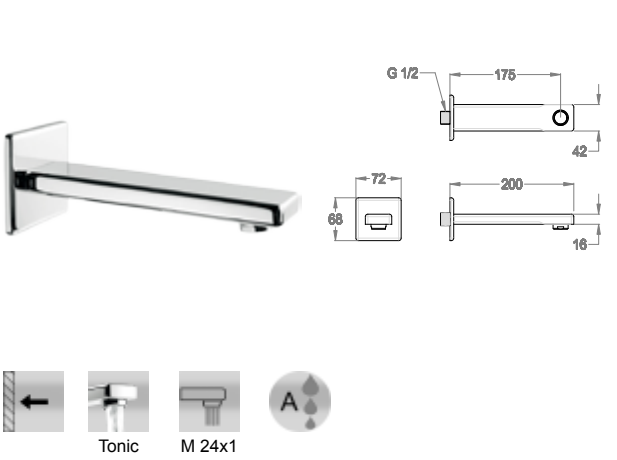
**38.1251.5**



- Miscelatore lavabo a tre fori h. 215 mm, interasse 140 mm, con scarico e salterello.
- Three-hole wash basin mixer, 215 mm high, center distance 140 mm long, with pop-up drain and pull-rod.
- Dreiloch-Waschtischarmatur Höhe 215 mm, Ausladung 140 mm, mit Ablaufgarnitur und Zugstange.
- Mélangeur de lavabo à trois trous, hauteur 215 mm, entraxe 140 mm, avec vidage et tirette.
- Batería lavabo de tres agujeros altura 215 mm, distancia entre los ejes 140 mm, con desagüe y tirador completo.
- Смеситель для умывальника на три отверстия высотой 215 мм, межос. расстояние 140 мм, со сливом и донным клапаном.
- 三孔面盆龙头，215 mm高，轴间距140 mm，带提拉去水和拉杆。

FINITURA • FINISHING • FARBE • COULEUR • ACABADO • ОТДЕЛКА • 表面处理	CODICE • CODE • CODE • CODE • CÓDIGO • КОД • 代码
Chrome	38.1251.5.10.00
Chrome & Crystal	38.1251.5.10.51

**85.4624.2**



- Bocca di erogazione a parete, ingresso acqua 1/2", interasse 175 mm, lunghezza 200 mm.
- Wall-mounted water spout 1/2", center distance 175 mm long, complete length 200 mm.
- Wandauslauf 1/2", Ausladung 175 mm, Länge 200 mm.
- Bec mural, arrivée d'eau 1/2", entraxe 175 mm, longueur 200 mm.
- Caño mural, entrada agua 1/2", distancia entre los ejes 175 mm, longitud 200 mm.
- Настенный излив, выпуск воды 1/2", межос.расстояние 175 мм, длина 200 мм.
- 壁装式水嘴1/2"，轴间距175 mm，200 mm长。

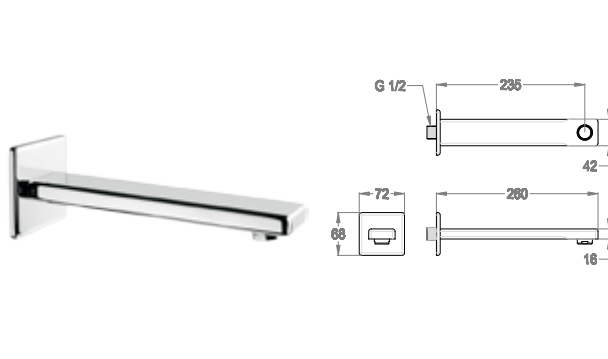
FINITURA • FINISHING • FARBE • COULEUR • ACABADO • ОТДЕЛКА • 表面处理	CODICE • CODE • CODE • CODE • CÓDIGO • КОД • 代码
Chrome	85.4624.2.10.00
Gold Glam	85.4624.2.18.00

Playone  
Minus  
38


85.4625.2

FINITURA • FINISHING • FARBE • COULEUR • CODICE • CODE • CODE • CODE • ACABADO • ОТДЕЛКА • 表面处理

Chrome	85.4625.2.10.00
Gold Glam	85.4625.2.18.00



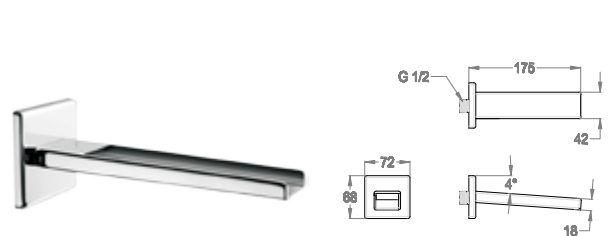
- Bocca di erogazione a parete, ingresso acqua 1/2", interasse 235 mm, lunghezza 260 mm.
- Wall-mounted water spout 1/2", center distance 235 mm long, complete length 260 mm.
- Wandauslauf 1/2", Ausladung 235 mm, Länge 260 mm.
- Bec mural, arrivée d'eau 1/2", entraxe 235 mm, longueur 260 mm.
- Caño mural, entrada agua 1/2", distancia entre los ejes 235 mm, longitud 260 mm.
- Настенный излив, выпуск воды 1/2", межос.расстояние 235 мм, длина 260 мм.
- 壁装式水嘴1/2", 轴间距235 mm, 260 mm长。



85.4630.2

FINITURA • FINISHING • FARBE • COULEUR • CODICE • CODE • CODE • CODE • ACABADO • ОТДЕЛКА • 表面处理

Chrome	85.4630.2.10.00
--------	-----------------



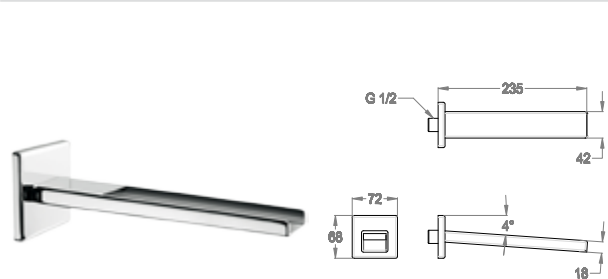
- Bocca di erogazione a parete, ingresso acqua 1/2", lunghezza 175 mm.
- Wall-mounted water spout 1/2", 175 mm long.
- Wandauslauf 1/2", Länge 175 mm.
- Bec mural, arrivée d'eau 1/2", longueur 175 mm.
- Caño mural, entrada agua 1/2", longitud 175 mm.
- Настенный излив, выпуск воды 1/2", длина 175 мм.
- 壁装式水嘴1/2", 175 mm长。



85.4631.2

FINITURA • FINISHING • FARBE • COULEUR • CODICE • CODE • CODE • CODE • ACABADO • ОТДЕЛКА • 表面处理

Chrome	85.4631.2.10.00
--------	-----------------



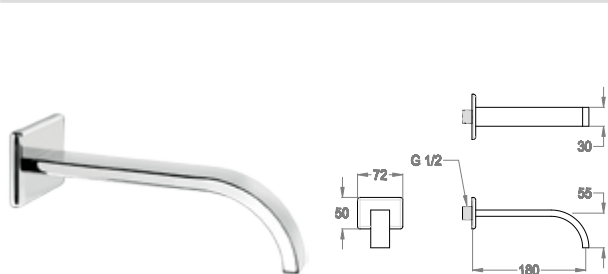
- Bocca di erogazione a parete, ingresso acqua 1/2", lunghezza 235 mm.
- Wall-mounted water spout 1/2", 235 mm long.
- Wandauslauf 1/2", Länge 235 mm.
- Bec mural, arrivée d'eau 1/2", longueur 235 mm.
- Caño mural, entrada agua 1/2", longitud 235 mm.
- Настенный излив, выпуск воды 1/2", длина 235 мм.
- 壁装式水嘴1/2", 235 mm长。



85.4627.2

FINITURA • FINISHING • FARBE • COULEUR • CODICE • CODE • CODE • CODE • ACABADO • ОТДЕЛКА • 表面处理

Chrome	85.4627.2.10.00
--------	-----------------



- Bocca di erogazione a parete, ingresso acqua 1/2", interasse 180 mm.
- Wall-mounted water spout 1/2", center distance 180 mm long.
- Wandauslauf 1/2", Ausladung 180 mm.
- Bec mural, arrivée d'eau 1/2", entraxe 180 mm.
- Caño mural, entrada agua 1/2", distancia entre los ejes 180 mm.
- Настенный излив, выпуск воды 1/2", межос.расстояние 180 мм.
- 壁装式水嘴1/2", 轴间距180 mm。



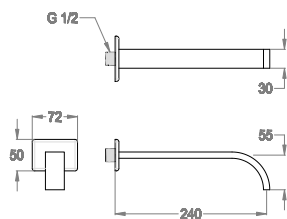
➤ 85.4628.2

FINITURA • FINISHING • FARBE • COULEUR •  
ACABADO • ОТДЕЛКА • 表面处理

CODICE • CODE • CODE • CODE •  
CÓDIGO • КОД • 代码

Chrome

85.4628.2.10.00



- Bocca di erogazione a parete, ingresso acqua 1/2", interasse 240 mm.
- Wall-mounted water spout 1/2", center distance 240 mm long.
- Wandauslauf 1/2", Ausladung 240 mm.
- Bec mural, arrivée d'eau 1/2", entraxe 240 mm.
- Caño mural, entrada agua 1/2", distancia entre los ejes 240 mm.
- Настенный излив, выпуск воды 1/2", межос.расстояние 240 мм.
- 壁装式水嘴1/2", 轴间距240 mm.



➤ 85.4633.2

FINITURA • FINISHING • FARBE • COULEUR •  
ACABADO • ОТДЕЛКА • 表面处理

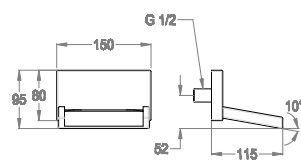
CODICE • CODE • CODE • CODE •  
CÓDIGO • КОД • 代码

Chrome


85.4633.2.10.00

Gold Glam

85.4633.2.18.00



- Bocca di erogazione a cascata a parete, ingresso acqua 1/2", lunghezza 115 mm.
- Wall-mounted waterfall spout 1/2", 115 mm long.
- Wasserfall-Auslauf, 1/2", zur Wandmontage, Länge 115 mm.
- Bec cascade mural, arrivée d'eau 1/2", longueur 115 mm.
- Caño en cascada mural, entrada agua 1/2", longitud 115 mm.
- Настенный каскадный излив для умывальника, выпуск воды 1/2", длина 115 мм.
- 壁装式瀑布水嘴1/2", 115 mm长。



➤ 85.4920.2

FINITURA • FINISHING • FARBE • COULEUR •  
ACABADO • ОТДЕЛКА • 表面处理

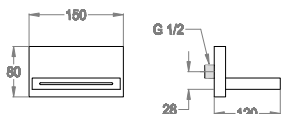
CODICE • CODE • CODE • CODE •  
CÓDIGO • КОД • 代码

Chrome


85.4920.2.10.00

Gold Glam

85.4920.2.18.00



- Bocca di erogazione a parete, ingresso acqua 1/2", lunghezza 120 mm.
- Wall-mounted water spout 1/2", 120 mm long.
- Wandauslauf 1/2", Länge 120 mm.
- Bec mural, arrivée d'eau 1/2", longueur 120 mm.
- Caño mural, entrada agua 1/2", longitud 120 mm.
- Настенный излив, выпуск воды 1/2", длина 120 мм.
- 壁装式水嘴1/2", 120 mm长。



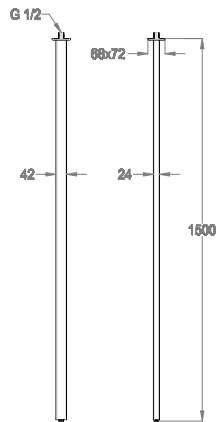
85.1474.2

FINITURA • FINISHING • FARBE • COULEUR •  
ACABADO • ОТДЕЛКА • 表面处理

CODICE • CODE • CODE • CODE •  
CÓDIGO • КОД • 代码

Chrome

85.1474.2.10.00



- Bocca di erogazione a soffitto, ingresso acqua 1/2", lunghezza 1500 mm.
- Ceiling-mounted water spout 1/2", 1500 mm long.
- Deckenauslauf, 1/2", Länge 1500 mm.
- Bec au plafond, arrivée d'eau 1/2", longueur 1500 mm.
- Caño para montaje al techo, entrada agua 1/2", longitud 1500 mm.
- Потолочный излив, выпуск воды 1/2", длина 1500 мм.
- 吊顶式水嘴1/2"，1500 mm长。



Tonic

M 24x1

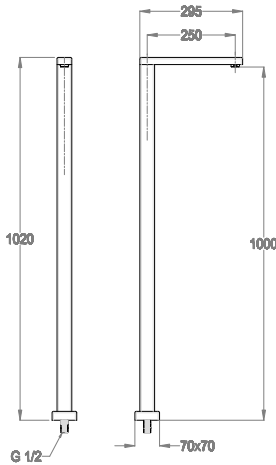
85.1473.2

FINITURA • FINISHING • FARBE • COULEUR •  
ACABADO • ОТДЕЛКА • 表面处理

CODICE • CODE • CODE • CODE •  
CÓDIGO • КОД • 代码

Chrome

85.1473.2.10.00



- Bocca di erogazione a pavimento, ingresso acqua 1/2", interasse 250 mm, h. 1000 mm.
- Floor-mounted water spout 1/2", center distance 250 mm long, 1000 mm high.
- Bodenstehender Auslauf, 1/2", Ausladung 250 mm, Höhe 1000 mm.
- Bec sur sol, arrivée d'eau 1/2", entraxe 250 mm, hauteur 1000 mm.
- Caño para montaje al suelo, entrada agua 1/2", distancia entre los ejes 250 mm, altura 1000 mm.
- Напольный излив, выпуск воды 1/2", межос.расстояние 250 мм, высотой 1000 мм.
- 落地式水嘴1/2"，轴间距250 mm，1000 mm高。

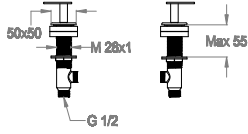


Tonic

M 24x1

Playone  
Minus  
38

↻ 38.1650.2

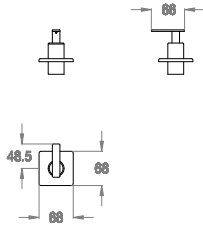


- Coppia rubinetti al piano.
- Pair of deck-mounted straight stops.
- Seitenventile (2 Stck.).
- Paire de robinets sur plan.
- Par de grifos de encimera.
- Пара настольных кранов.
- 一对台装式直旋塞阀。



FINITURA • FINISHING • FARBE • COULEUR • ACABADO • ОТДЕЛКА • 表面处理	CODICE • CODE • CODE • CODE • CODIGO • КОД • 代码
Chrome	38.1650.2.10.00
Chrome & Crystal	38.1650.2.10.51
Gold Glam	38.1650.2.18.00
Gold Glam & Crystal	38.1650.2.18.51

↻ 38.4538.2



- Parte esterna rubinetto incasso a parete.
- External part for wall-mounted built-in straight stop.
- Fertigmontageset zu Unterputzventil.
- Partie extérieure pour robinet encastré.
- Parte externa para llave de paso.
- Наружная часть встроенного в стену крана.
- 壁嵌式直旋塞阀的外露部件。

FINITURA • FINISHING • FARBE • COULEUR • ACABADO • ОТДЕЛКА • 表面处理	CODICE • CODE • CODE • CODE • CODIGO • КОД • 代码
Chrome	38.4538.2.10.00
Chrome & Crystal	38.4538.2.10.51
Gold Glam	38.4538.2.18.00
Gold Glam & Crystal	38.4538.2.18.51



Articoli complementari necessari  
Necessary complementary items  
Notwendige komplementäre Artikel  
Articles complémentaires nécessaires  
Artículos complementarios necesarios  
Необходимые дополнительные предметы  
必须的配套产品

05.2451.4



page 728

- Parte incasso rubinetto destro a parete.
- Built-in part for wall-mounted straight stop, right.
- UP-Einbaukörper zu Unterputzventil, rechts.
- Partie encastrée pour robinet mural, droit.
- Parte empotrable para llave de paso, derecha.
- Встроенная часть настенного правого крана.
- 壁装式右直旋塞阀的预埋件。

FINITURA • FINISHING • FARBE • COULEUR • ACABADO • ОТДЕЛКА • 表面处理	CODICE • CODE • CODE • CODE • CODIGO • КОД • 代码
Raw Brass	05.2451.4.05.00

05.2451.6



page 728

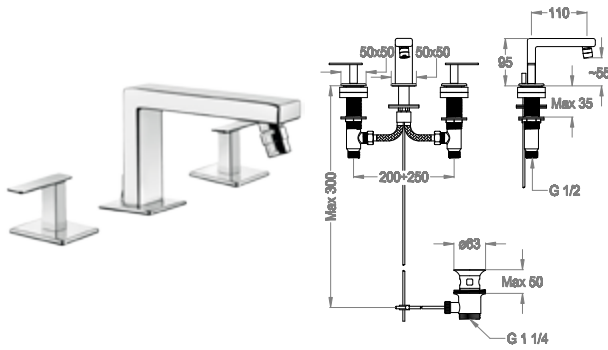
- Parte incasso rubinetto sinistro a parete.
- Built-in part for wall-mounted straight stop, left.
- UP-Einbaukörper zu Unterputzventil, links.
- Partie encastrée pour robinet mural, gauche.
- Parte empotrable para llave de paso, izquierda.
- Встроенная часть настенного левого крана.
- 壁装式左直旋塞阀的预埋件。

FINITURA • FINISHING • FARBE • COULEUR • ACABADO • ОТДЕЛКА • 表面处理	CODICE • CODE • CODE • CODE • CODIGO • КОД • 代码
Raw Brass	05.2451.6.05.00



Area lavabo Wash basin area • Waschtisch-Bereich • Zone du lavabo • Área lavabo • Зона умывальника • 面盆区域	page 217
<b>Area bidet/WC</b> <b>Bidet/WC area • Bidet/WC-Bereich • Zone du bidet/WC • Área bidé/WC • Зона биде/унитаз • 净身盆/厕所区域</b>	<b>page 222</b>
Area vasca/doccia Bath/shower area • Badewannen-Duschbereich • Zone de la baignoire/de douche • Área bañera/ducha • Зона ванны/душа • 浴缸/淋浴区域	page 223
Colonne doccia e soffioni doccia Shower bars and shower heads • Duschkombinationen und Kopfbrausen • Colonne de douche et douches de tête • Columnas de ducha y rociadores de ducha • Колонны для душа и лейки для душа • 淋浴杆及莲蓬头	page 237
Complementi bagno Bathroom complements • Badkomplemente • Compléments bain • Complementos baño • Дополнительные компоненты для ванной комнаты • 浴室组件	page 647

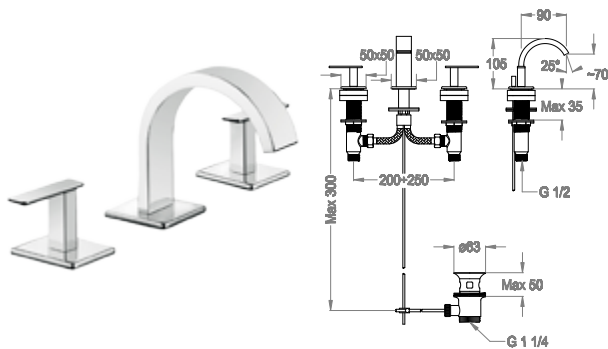
**38.2350.5**



- Miscelatore bidet a tre fori con bocca h. 95 mm, interasse 110 mm, con scarico e salterello.
- Three-hole bidet mixer with spout, 95 mm high, center distance 110 mm long, with pop-up drain and pull-rod.
- Bidet-Dreilocharmatur mit Auslauf Höhe 95 mm, Ausladung 110 mm, mit Ablaufgarnitur und Zugstange.
- Mélangeur de bidet à trois trous avec bec hauteur 95 mm, entraxe 110 mm, avec vidage et tirette.
- Batería bidé de tres agujeros con caño altura 95 mm, distancia entre los ejes 110 mm, con desagüe y tirador completo.
- Смеситель для биде с тремя отверстиями с изливом высотой 95 мм, межос. расстояние 110 мм, со сливом и донным клапаном.
- 三孔净身盆龙头95 mm高, 轴间距110 mm, 带水嘴、提拉去水和拉杆。

FINITURA • FINISHING • FARBE • COULEUR • ACABADO • ОТДЕЛКА • 表面处理	CODICE • CODE • CODE • CODE • CÓDIGO • КОД • 代码
Chrome	38.2350.5.10.00
Chrome & Crystal	38.2350.5.10.51
Gold Glam	38.2350.5.18.00
Gold Glam & Crystal	38.2350.5.18.51

**38.2351.5**



- Miscelatore bidet a tre fori con bocca h. 105 mm, interasse 90 mm, con scarico e salterello.
- Three-hole bidet mixer 105 mm high, center distance 90 mm long, with spout, pop-up drain and pull-rod.
- Bidet-Dreilocharmatur mit Auslauf Höhe 105 mm, Ausladung 90 mm, mit Ablaufgarnitur und Zugstange.
- Mélangeur de bidet à trois trous avec bec hauteur 105 mm, entraxe 90 mm, avec vidage et tirette.
- Batería bidé de tres agujeros con caño altura 105 mm, distancia entre los ejes 90 mm, con desagüe y tirador completo.
- Смеситель для биде с тремя отверстиями с изливом высотой 105 мм, межос. расстояние 90 мм, со сливом и донным клапаном.
- 三孔净身盆龙头105 mm高, 轴间距90 mm, 带水嘴、提拉去水和拉杆。

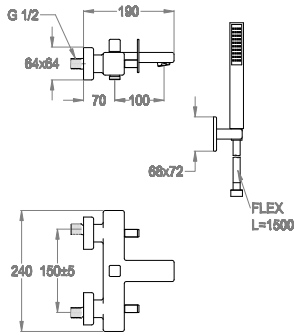
FINITURA • FINISHING • FARBE • COULEUR • ACABADO • ОТДЕЛКА • 表面处理	CODICE • CODE • CODE • CODE • CÓDIGO • КОД • 代码
Chrome	38.2351.5.10.00
Chrome & Crystal	38.2351.5.10.51

Playone Minus 38



Area lavabo Wash basin area • Waschtisch-Bereich • Zone du lavabo • Área lavabo • Зона умывальника • 面盆区域	page 217
Area bidet/WC Bidet/WC area • Bidet/WC-Bereich • Zone du bidet/WC • Área bidé/WC • Зона биде/унитаз • 净身盆/厕所区域	page 222
<b>Area vasca/doccia Bath/shower area • Badewannen-Duschbereich • Zone de la baignoire/de douche • Área bañera/ducha • Зона ванны/душа • 浴缸/淋浴区域</b>	<b>page 223</b>
Colonne doccia e soffioni doccia Shower bars and shower heads • Duschkombinationen und Kopfbrausen • Colonnes de douche et douches de tête. • Columnas de ducha y rociadores de ducha • Колонны для душа и лейки для душа • 淋浴杆及莲蓬头	page 237
Complementi bagno Bathroom complements • Badkomplemente • Compléments bain • Complementos baño • Дополнительные компоненты для ванной комнаты • 浴室组件	page 647

**38.3150.2**

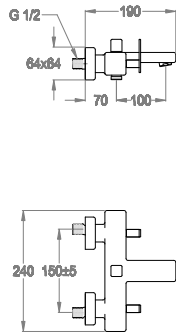


- Miscelatore vasca esterno a parete con deviatore e doccia duplex.
- Wall-mounted bath mixer with diverter and shower set.
- AP-Wannenfüll- und Brausearmatur mit Umstellventil und Brausegarnitur.
- Mélangeur bain/douche mural avec inverseur et ensemble douche.
- Batería para baño/ducha mural con inversor y ducha de mano duplex.
- Смеситель наружный настенный для ванной с переключателем и душем дуплекс.
- 带分流阀和手持花洒的壁装式浴缸龙头。



FINITURA • FINISHING • FARBE • COULEUR • ACABADO • ОТДЕЛКА • 表面处理	CODICE • CODE • CODE • CODE • CÓDIGO • КОД • 代码
Chrome	38.3150.2.10.00
Chrome & Crystal	38.3150.2.10.51
Gold Glam	38.3150.2.18.00
Gold Glam & Crystal	38.3150.2.18.51

**38.3151.2**

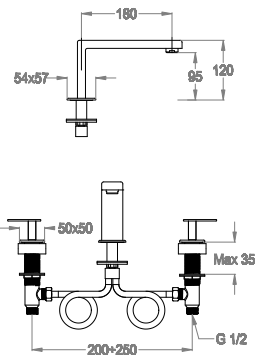


- Miscelatore vasca esterno a parete con deviatore e attacco flex.
- Wall-mounted bath mixer with diverter and flex hose connection.
- AP-Wannenfüll- und Brausearmatur mit Umstellventil und Verbindung für Brauseschlauch.
- Mélangeur bain/douche mural avec inverseur et raccord flexible.
- Batería para baño/ducha mural con inversor y conexión flex.
- Смеситель наружный настенный для ванной с переключателем и гибким креплением.
- 带分流阀和软管接头的壁装式浴缸龙头。



FINITURA • FINISHING • FARBE • COULEUR • ACABADO • ОТДЕЛКА • 表面处理	CODICE • CODE • CODE • CODE • CÓDIGO • КОД • 代码
Chrome	38.3151.2.10.00

**38.4714.2**



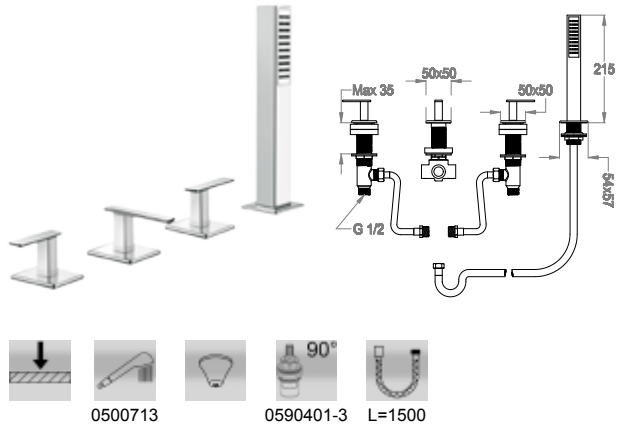
- Gruppo bordo vasca a tre fori al piano.
- Three-hole deck-mounted bath mixer.
- Dreiloch-Wannenrandarmatur.
- Mélangeur trois trous pour bord de baignoire.
- Batería de encimera a tres agujeros.
- Комплект для установки на борту ванной с тремя отверстиями.
- 三孔台装式浴缸套装。



FINITURA • FINISHING • FARBE • COULEUR • ACABADO • ОТДЕЛКА • 表面处理	CODICE • CODE • CODE • CODE • CÓDIGO • КОД • 代码
Chrome	38.4714.2.10.00
Chrome & Crystal	38.4714.2.10.51
Gold Glam	38.4714.2.18.00
Gold Glam & Crystal	38.4714.2.18.51

38.4745.2

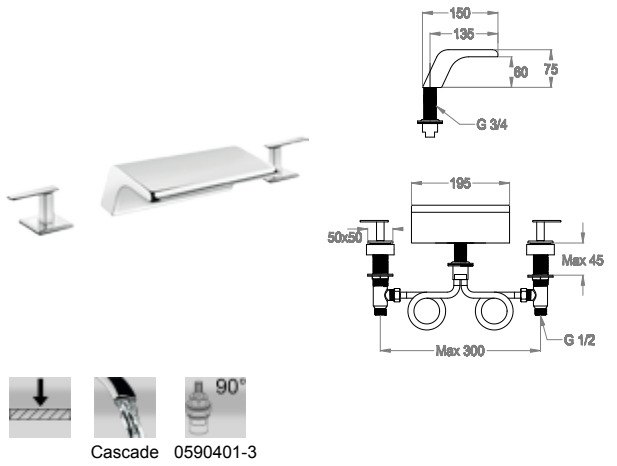
FINITURA • FINISHING • FARBE • COULEUR • ACABADO • ОТДЕЛКА • 表面处理	CODICE • CODE • CODE • CODE • CÓDIGO • КОД • 代码
Chrome	38.4745.2.10.00



- Gruppo bordo vasca a quattro fori al piano, con deviatore e doccia duplex, senza bocca.
- Four-hole deck-mounted bath mixer with diverter and shower set, without spout.
- Vierloch-Wannenrandarmatur, mit Umstellventil und Schlupfbräuse, ohne Auslauf.
- Mélangeur quatre trous pour bord de baignoire avec inverseur et ensemble douche, sans bec.
- Batería de encimera a cuatro agujeros con inversor y ducha de mano duplex, sin caño.
- Комплект для установки на борту ванной с четырьмя отверстиями, с переключателем и душем дуплекс, без излива.
- 带分流阀和手持花洒的四孔台装瀑布式浴缸套装, 不含水嘴。

38.4815.2

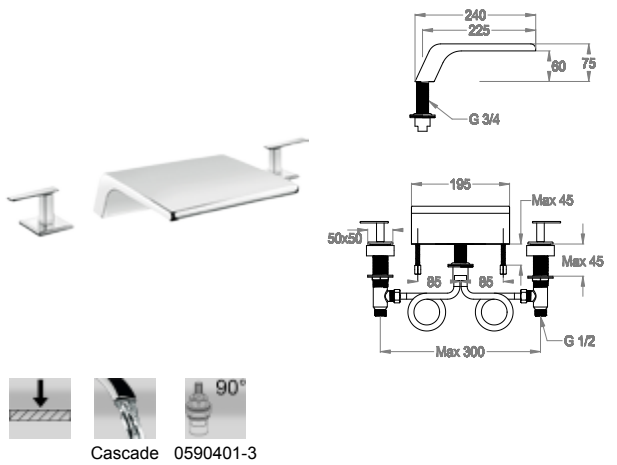
FINITURA • FINISHING • FARBE • COULEUR • ACABADO • ОТДЕЛКА • 表面处理	CODICE • CODE • CODE • CODE • CÓDIGO • КОД • 代码
Chrome	38.4815.2.10.00



- Gruppo bordo vasca a tre fori al piano con bocca a cascata.
- Three-hole deck-mounted waterfall bath mixer.
- Dreiloch-Wannenrandarmatur mit Wasserfallauslauf.
- Mélangeur trois trous pour bord de baignoire avec bec cascade.
- Batería de encimera a tres agujeros con caño en cascada.
- Комплект для установки на борту ванной с тремя отверстиями с каскадным изливом.
- 三孔台装瀑布式浴缸套装。

38.4814.2

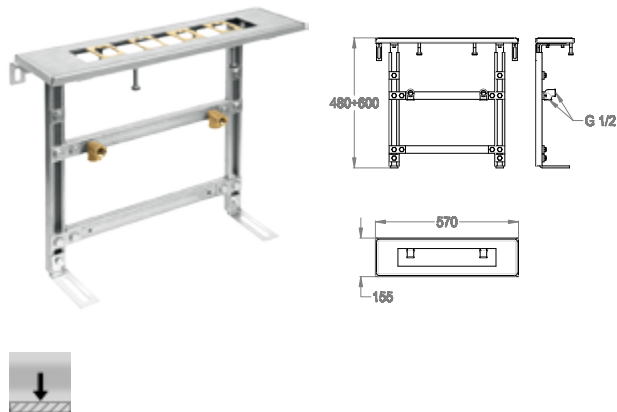
FINITURA • FINISHING • FARBE • COULEUR • ACABADO • ОТДЕЛКА • 表面处理	CODICE • CODE • CODE • CODE • CÓDIGO • КОД • 代码
Chrome	38.4814.2.10.00



- Gruppo bordo vasca a tre fori al piano con bocca a cascata.
- Three-hole deck-mounted waterfall bath mixer.
- Dreiloch-Wannenrandarmatur mit Wasserfallauslauf.
- Mélangeur trois trous pour bord de baignoire avec bec cascade.
- Batería de encimera a tres agujeros con caño en cascada.
- Комплект для установки на борту ванной с тремя отверстиями с каскадным изливом.
- 三孔台装瀑布式浴缸套装。

05.0080.0

FINITURA • FINISHING • FARBE • COULEUR • ACABADO • ОТДЕЛКА • 表面处理	CODICE • CODE • CODE • CODE • CÓDIGO • КОД • 代码
Raw Brass	05.0080.0.05.00



- Sistema di montaggio per bordo vasca con fissaggio a pavimento.
- Assembly system for deck-mounted bath mixer with floor fixing.
- Montagesystem für Wannenrand mit Befestigung am Boden.
- Système de montage pour bord de baignoire avec fixation au sol.
- Sistema de montaje para borde bañera con fijación en el suelo.
- Система установки на борту ванной с напольным креплением.
- 带地台固定的台装式浴缸龙头组装套件。

➤ 05.0081.0

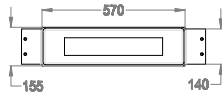
FINITURA • FINISHING • FARBE • COULEUR •  
ACABADO • ОТДЕЛКА • 表面处理

CODICE • CODE • CODE • CODE •  
CÓDIGO • КОД • 代码

Raw Brass

05.0081.0.05.00

- Sistema di montaggio per bordo vasca con fissaggio al piano.
- Assembly system for deck-mounted bath mixer with deck fixing.
- Montagesystem für Wannenrand mit Befestigung am Rand.
- Système de montage pour bord de baignoire avec fixation sur plan.
- Sistema de montaje para borde bañera con fijación en la encimera.
- Система установки на борту ванной с настольным креплением.
- 带台上固定的台装式浴缸龙头头组装套件。



➤ 85.4624.3

FINITURA • FINISHING • FARBE • COULEUR •  
ACABADO • ОТДЕЛКА • 表面处理

CODICE • CODE • CODE • CODE •  
CÓDIGO • КОД • 代码

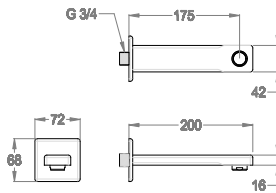
Chrome

85.4624.3.10.00

Gold Glam

85.4624.3.18.00

- Bocca di erogazione a parete, ingresso acqua 3/4", interasse 175 mm, lunghezza 200 mm.
- Wall-mounted water spout 3/4", center distance 175 mm long, complete length 200 mm.
- Wandauslauf 3/4", Ausladung 175 mm, Länge 200 mm.
- Bec mural, arrivée d'eau 3/4", entraxe 175 mm, longueur 200 mm.
- Caño mural, entrada agua 3/4", distancia entre los ejes 175 mm, longitud 200 mm.
- Настенный излив, выпуск воды 3/4", межос.расстояние 175 мм, длина 200 мм.
- 壁装式水嘴3/4", 轴间距175 mm, 200 mm长。



➤ 85.4625.3

FINITURA • FINISHING • FARBE • COULEUR •  
ACABADO • ОТДЕЛКА • 表面处理

CODICE • CODE • CODE • CODE •  
CÓDIGO • КОД • 代码

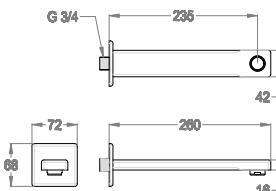
Chrome

85.4625.3.10.00

Gold Glam

85.4625.3.18.00

- Bocca di erogazione a parete, ingresso acqua 3/4", interasse 235 mm, lunghezza 260 mm.
- Wall-mounted water spout 3/4", center distance 235 mm, complete length 260 mm.
- Wandauslauf 3/4", Ausladung 235 mm, Länge 260 mm.
- Bec mural, arrivée d'eau 3/4", entraxe 235 mm, longueur 260 mm.
- Caño mural, entrada agua 3/4", distancia entre los ejes 235 mm, longitud 260 mm.
- Настенный излив, выпуск воды 3/4", межос.расстояние 235 мм, длина 260 мм.
- 壁装式水嘴3/4", 轴间距235 mm, 260 mm长。



➤ 85.4633.3 **NEW**

FINITURA • FINISHING • FARBE • COULEUR •  
ACABADO • ОТДЕЛКА • 表面处理

CODICE • CODE • CODE • CODE •  
CÓDIGO • КОД • 代码


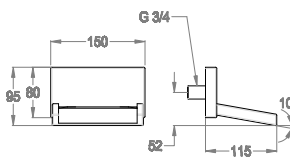
Chrome

85.4633.3.10.00

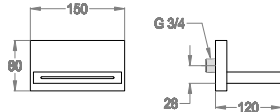
Gold Glam

85.4633.3.18.00

- Bocca di erogazione a cascata a parete, ingresso acqua 3/4", lunghezza 115 mm.
- Wall-mounted waterfall spout 3/4", 115 mm long.
- Wasserfall-Auslauf, 3/4", zur Wandmontage, Länge 115 mm.
- Bec cascade mural, arrivée d'eau 3/4", longueur 115 mm.
- Caño en cascada mural, entrada agua 3/4", longitud 115 mm.
- Настенный каскадный излив для умывальника, выпуск воды 3/4", длина 115 мм.
- 壁装式瀑布水嘴3/4", 115 mm长。



85.4920.3 **NEW**



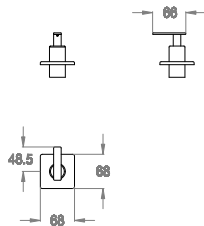
- Bocca di erogazione a parete, ingresso acqua 3/4", lunghezza 120 mm.
- Wall-mounted water spout 3/4", 120 mm long.
- Wandauslauf 3/4", Länge 120 mm.
- Bec mural, arrivée d'eau 3/4", longueur 120 mm.
- Caño mural, entrada agua 3/4", longitud 120 mm.
- Настенный излив, выпуск воды 3/4", длина 120 мм.
- 壁装式水嘴3/4", 120 mm长。

FINITURA • FINISHING • FARBE • COULEUR • ACABADO • ОТДЕЛКА • 表面处理	CODICE • CODE • CODE • CODE • CODIGO • КОД • 代码
Chrome	85.4920.3.10.00
Gold Glam	85.4920.3.18.00



Cascade

38.4538.2



- Parte esterna rubinetto incasso a parete.
- External part for wall-mounted built-in straight stop.
- Fertigmontageset zu Unterputzventil.
- Partie extérieure pour robinet encastré.
- Parte externa para llave de paso.
- Наружная часть встроенного в стену крана.
- 壁嵌式直旋塞阀的外露部件。

FINITURA • FINISHING • FARBE • COULEUR • ACABADO • ОТДЕЛКА • 表面处理	CODICE • CODE • CODE • CODE • CODIGO • КОД • 代码
Chrome	38.4538.2.10.00
Chrome & Crystal	38.4538.2.10.51
Gold Glam	38.4538.2.18.00
Gold Glam & Crystal	38.4538.2.18.51



Articoli complementari necessari  
Necessary complementary items  
Notwendige komplementäre Artikel  
Articles complémentaires nécessaires  
Artículos complementarios necesarios  
Необходимые дополнительные предметы  
必须的配套产品

05.2451.4



page 728

- Parte incasso rubinetto destro a parete.
- Built-in part for wall-mounted straight stop, right.
- UP-Einbaukörper zu Unterputzventil, rechts.
- Partie encastrée pour robinet mural, droit.
- Parte empotrable para llave de paso, derecha.
- Встроенная часть настенного правого крана.
- 壁装式右直旋塞阀的预埋件。

FINITURA • FINISHING • FARBE • COULEUR • ACABADO • ОТДЕЛКА • 表面处理	CODICE • CODE • CODE • CODE • CODIGO • КОД • 代码
Raw Brass	05.2451.4.05.00

05.2451.6



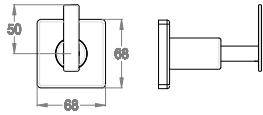
page 728

- Parte incasso rubinetto sinistro a parete.
- Built-in part for wall-mounted straight stop, left.
- UP-Einbaukörper zu Unterputzventil, links.
- Partie encastrée pour robinet mural, gauche.
- Parte empotrable para llave de paso, izquierda.
- Встроенная часть настенного левого крана.
- 壁装式左直旋塞阀的预埋件。

FINITURA • FINISHING • FARBE • COULEUR • ACABADO • ОТДЕЛКА • 表面处理	CODICE • CODE • CODE • CODE • CODIGO • КОД • 代码
Raw Brass	05.2451.6.05.00

➤ 38.9417.8

NEW



- Parte esterna deviatore incasso a parete.
- External part for wall-mounted built-in diverter.
- Fertigmontageset zu UP-Umstellventil.
- Partie extérieure pour inverseur encastré.
- Parte externa inversor empotrable mural.
- Наружная часть встроенного в стену переключателя.
- 壁嵌式分流阀的外露部件。

FINITURA • FINISHING • FARBE • COULEUR • ACABADO • ОТДЕЛКА • 表面处理	CODICE • CODE • CODE • CODE • CODIGO • КОД • 代码
Chrome	38.9417.8.10.00
Chrome & Crystal	38.9417.8.10.51
Gold Glam	38.9417.8.18.00
Gold Glam & Crystal	38.9417.8.18.51



Articoli complementari necessari  
Necessary complementary items  
Notwendige komplementäre Artikel  
Articles complémentaires nécessaires  
Artículos complementarios necesarios  
Необходимые дополнительные предметы  
必须的配套产品

05.2459.2



page 730

- Parte incasso deviatore due uscite.
- Built-in part for two-way diverter valve.
- UP-Einbaukörper zu Zweige-Umstellventil.
- Partie encastrée pour inverseur à deux sorties.
- Parte empotrable para inversor dos salidas.
- Встроенная часть двухходового переключателя.
- 两路分流阀的预埋件。

FINITURA • FINISHING • FARBE • COULEUR • ACABADO • ОТДЕЛКА • 表面处理	CODICE • CODE • CODE • CODE • CODIGO • КОД • 代码
Raw Brass	05.2459.2.05.00

05.2459.3

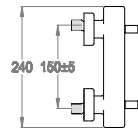
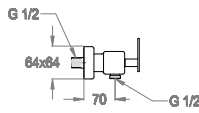


page 730

- Parte incasso deviatore tre uscite.
- Built-in part for three-way diverter valve.
- UP-Einbaukörper zu Dreibege-Umstellventil.
- Partie encastrée pour inverseur à trois sorties.
- Parte empotrable para inversor tres salidas.
- Встроенная часть трехходового переключателя.
- 三路分流阀的预埋件。

FINITURA • FINISHING • FARBE • COULEUR • ACABADO • ОТДЕЛКА • 表面处理	CODICE • CODE • CODE • CODE • CODIGO • КОД • 代码
Raw Brass	05.2459.3.05.00

➤ 38.3205.2



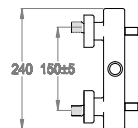
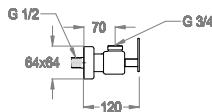
- Miscelatore doccia esterno a parete con attacco flex.
- Wall-mounted shower mixer with flex hose connection.
- AP-Brausearmatur mit Verbindung für Brauseschlauch.
- Mélangeur de douche mural avec raccord flexible.
- Batería ducha mural con conexión flex.
- Наружный настенный смеситель для душа с гибким креплением.
- 带软管接头的壁装式淋浴龙头。

FINITURA • FINISHING • FARBE • COULEUR • ACABADO • ОТДЕЛКА • 表面处理	CODICE • CODE • CODE • CODE • CODIGO • КОД • 代码
Chrome	38.3205.2.10.00
Chrome & Crystal	38.3205.2.10.51
Gold Glam	38.3205.2.18.00
Gold Glam & Crystal	38.3205.2.18.51



G 1/2 0590401-3

➤ 38.3206.2



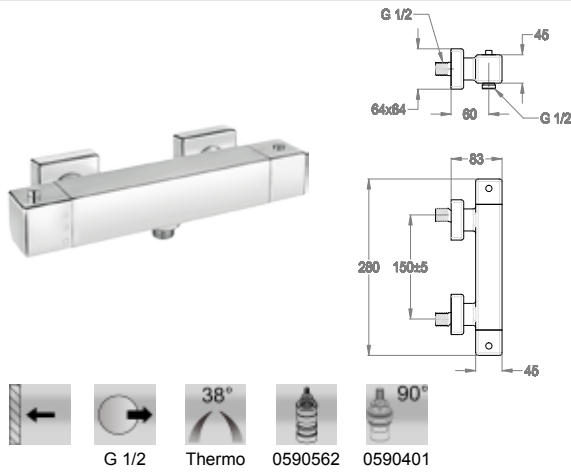
- Miscelatore doccia esterno a parete con attacco per colonna doccia esterna.
- Wall-mounted shower mixer with external shower bar connection.
- AP-Brausearmatur mit Verbindung zur Duschkombination.
- Mélangeur de douche mural avec raccord pour colonne de douche externe.
- Batería ducha mural con conexión para columna de ducha externa.
- Наружный настенный смеситель для душа с креплением к наружной колонне для душа.
- 带淋浴杆接头的壁装式淋浴龙头。

FINITURA • FINISHING • FARBE • COULEUR • ACABADO • ОТДЕЛКА • 表面处理	CODICE • CODE • CODE • CODE • CODIGO • КОД • 代码
Chrome	38.3206.2.10.00
Chrome & Crystal	38.3206.2.10.51



G 3/4 0590401-3

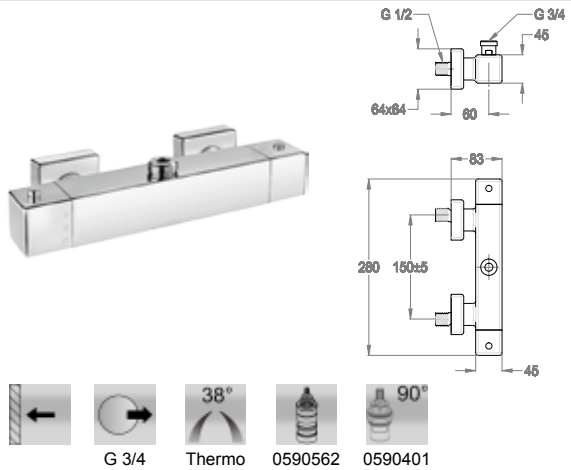
85.3391.2



- Miscelatore doccia esterno termostatico a parete con attacco flex.
- Wall-mounted thermostatic shower mixer with flex hose connection.
- AP-Brausethermostat mit Verbindung für Brauseschlauch.
- Mitigeur de douche thermostatique mural avec raccord flexible.
- Mezclador termostático ducha mural con conexión flex.
- Термостатический наружный настенный смеситель для душа с гибким креплением.
- 带软管接头的壁装式恒温淋浴龙头。

FINITURA • FINISHING • FARBE • COULEUR • ACABADO • ОТДЕЛКА • 表面处理	CODICE • CODE • CODE • CODE • CODIGO • КОД • 代码
Chrome	85.3391.2.10.00

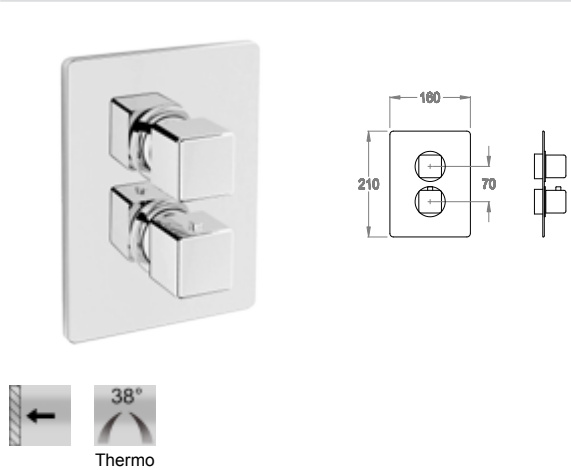
85.3394.2



- Miscelatore doccia esterno termostatico a parete con attacco per colonna doccia esterna.
- Wall-mounted thermostatic shower mixer with external shower bar connection.
- AP-Brausethermostat mit Verbindung zur Duschkombination.
- Mitigeur de douche thermostatique mural avec raccord pour colonne de douche externe.
- Mezclador termostático ducha mural con conexión para columna de ducha externa.
- Термостатический наружный настенный смеситель для душа с креплением к наружной колонне для душа.
- 带淋浴杆接头的壁装式恒温淋浴龙头。

FINITURA • FINISHING • FARBE • COULEUR • ACABADO • ОТДЕЛКА • 表面处理	CODICE • CODE • CODE • CODE • CODIGO • КОД • 代码
Chrome	85.3394.2.10.00

85.4232.2



- Parte esterna miscelatore doccia incasso termostatico a parete con rubinetto d'arresto.
- External part for wall-mounted built-in thermostatic shower mixer with stop valve.
- Fertigmontageset zu UP-Brausethermostat mit Absperrventil.
- Partie extérieure pour mitigeur de douche thermostatique encastré avec robinet d'arrêt.
- Parte externa mezclador ducha empotrable termostático con llave de paso.
- Наружная часть встроенного в стену термостатического смесителя для душа с краном отключения.
- 带截止阀的壁嵌式恒温淋浴龙头的外露部件。

FINITURA • FINISHING • FARBE • COULEUR • ACABADO • ОТДЕЛКА • 表面处理	CODICE • CODE • CODE • CODE • CODIGO • КОД • 代码
Chrome	85.4232.2.10.00
Gold Glam	85.4232.2.18.00

Playone Minus 38

Articoli complementari necessari  
Necessary complementary items  
Notwendige komplementäre Artikel  
Articles complémentaires nécessaires  
Artículos complementarios necesarios  
Необходимые дополнительные предметы  
必须的配套产品

05.2447.0



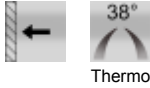
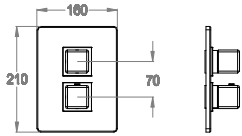
page 731

- Parte incasso miscelatore termostatico a parete, con rubinetto d'arresto.
- Built-in part for wall-mounted thermostatic mixer, with stop valve.
- UP-Einbaukörper zu Brausethermostat mit Absperrventil.
- Partie encastrée pour mitigeur thermostatique mural, avec robinet d'arrêt.
- Parte empotrable mezclador termostático mural, con llave de paso.
- Встроенная часть термостатического настенного смесителя, с краном отключения.
- 带截止阀的壁装式恒温淋浴龙头的预埋件。

FINITURA • FINISHING • FARBE • COULEUR • ACABADO • ОТДЕЛКА • 表面处理	CODICE • CODE • CODE • CODE • CODIGO • КОД • 代码
Raw Brass	05.2447.0.05.00



85.4252.2



Thermo

Articoli complementari necessari  
Necessary complementary items  
Notwendige komplementäre Artikel  
Articles complémentaires nécessaires  
Artículos complementarios necesarios  
Необходимые дополнительные предметы  
必须的配套产品

05.2447.2



page 731

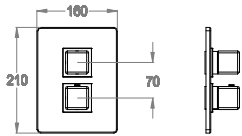
- Parte esterna miscelatore doccia incasso termostatico a parete con rubinetto d'arresto e deviatore a due uscite.
- External part for wall-mounted built-in thermostatic shower mixer with stop valve and two-way diverter.
- Fertigmontageset zu UP-Brausethermostat mit Absperrventil und Zweibege-Umstellventil.
- Partie extérieure pour mitigeur de douche thermostatique encastré avec robinet d'arrêt et inverseur à deux sorties.
- Parte externa mezclador ducha empotrable termostático con llave de paso y inversor de dos salidas.
- Наружная часть встроенного в стену терmostатического смесителя для душа с краном отключения и двухходовым переключателем.
- 外露部件，用于带截止阀和两路分流阀的壁嵌式恒温淋浴龙头。

FINITURA • FINISHING • FARBE • COULEUR • ACABADO • ОТДЕЛКА • 表面处理	CODICE • CODE • CODE • CODE • CODIGO • КОД • 代码
Chrome	85.4252.2.10.00
Gold Glam	85.4252.2.18.00

- Parte incasso miscelatore termostatico a parete, con rubinetto d'arresto e deviatore a due uscite.
- Built-in part for wall-mounted thermostatic shower mixer, with stop valve and two-way diverter.
- UP-Einbaukörper zu Brausethermostat mit Absperr- und Zweibege-Umstellventil.
- Partie encastrée pour mitigeur thermostatique mural, arrivée d'eau, avec robinet d'arrêt et inverseur à deux sorties.
- Parte empotrable mezclador termostático mural, con llave de paso y inversor de dos salidas.
- Встроенная часть терmostатического настенного смесителя, с краном отключения и двухходовым переключателем.
- 预埋件，用于带截止阀和两路分流阀的壁装式恒温淋浴龙头。

FINITURA • FINISHING • FARBE • COULEUR • ACABADO • ОТДЕЛКА • 表面处理	CODICE • CODE • CODE • CODE • CODIGO • КОД • 代码
Raw Brass	05.2447.2.05.00

85.4252.3



Thermo

Articoli complementari necessari  
Necessary complementary items  
Notwendige komplementäre Artikel  
Articles complémentaires nécessaires  
Artículos complementarios necesarios  
Необходимые дополнительные предметы  
必须的配套产品

05.2447.3



page 732

- Parte esterna miscelatore doccia incasso termostatico a parete con rubinetto d'arresto e deviatore a tre uscite.
- External part for wall-mounted built-in thermostatic shower mixer with stop valve and three-way diverter.
- Fertigmontageset zu UP-Brausethermostat mit Absperrventil und Dreibege-Umstellventil.
- Partie extérieure pour mitigeur de douche thermostatique encastré avec robinet d'arrêt et inverseur à trois sorties.
- Parte externa mezclador ducha empotrable termostático con llave de paso y inversor de tres salidas.
- Наружная часть встроенного в стену терmostатического смесителя для душа с краном отключения и трехходовым переключателем.
- 外露部件，用于带截止阀和三路分流阀的壁嵌式恒温淋浴龙头。

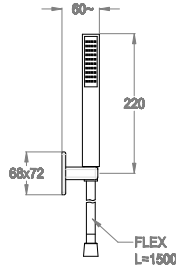
FINITURA • FINISHING • FARBE • COULEUR • ACABADO • ОТДЕЛКА • 表面处理	CODICE • CODE • CODE • CODE • CODIGO • КОД • 代码
Chrome	85.4252.3.10.00
Gold Glam	85.4252.3.18.00

- Parte incasso miscelatore termostatico a parete, con rubinetto d'arresto e deviatore a tre uscite.
- Built-in part for wall-mounted thermostatic shower mixer, with stop valve and three-way diverter.
- UP-Einbaukörper zu Brausethermostat mit Absperr- und Dreibege-Umstellventil.
- Partie encastrée pour mitigeur thermostatique mural, avec robinet d'arrêt et inverseur à trois sorties.
- Parte empotrable mezclador termostático mural, con llave de paso y inversor de tres salidas.
- Встроенная часть терmostатического настенного смесителя, с краном отключения и трехходовым переключателем.
- 预埋件，用于带截止阀和三路分流阀的壁装式恒温淋浴龙头。

FINITURA • FINISHING • FARBE • COULEUR • ACABADO • ОТДЕЛКА • 表面处理	CODICE • CODE • CODE • CODE • CODIGO • КОД • 代码
Raw Brass	05.2447.3.05.00



85.3922.2

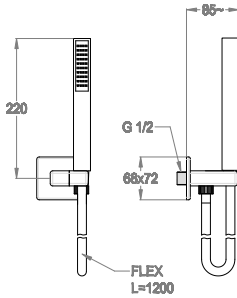


- Doccetta duplex a parete.
- Wall-mounted hand shower.
- Brausegarnitur.
- Ensemble douche.
- Ducha de mano duplex.
- Настенный душ дуплекс.
- 壁装式手持花洒。

FINITURA • FINISHING • FARBE • COULEUR • ACABADO • ОТДЕЛКА • 表面处理	CODICE • CODE • CODE • CODE • CODIGO • КОД • 代码
Chrome	85.3922.2.10.00
Gold Glam	85.3922.2.18.00




85.3967.2

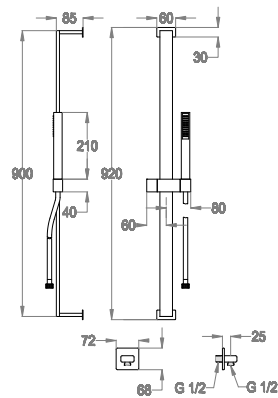


- Doccetta duplex incasso a parete con presa acqua.
- Built-in hand shower set with wall water inlet.
- Brausegarnitur zur Wandmontage mit integriertem Wasseranschluss.
- Ensemble douche encastré avec arrivée d'eau.
- Ducha de mano duplex empotrable con toma de agua.
- Настенный душ дуплекс с забором воды.
- 带墙进水的壁装式手持花洒。

FINITURA • FINISHING • FARBE • COULEUR • ACABADO • ОТДЕЛКА • 表面处理	CODICE • CODE • CODE • CODE • CODIGO • КОД • 代码
Chrome	85.3967.2.10.00
Gold Glam	85.3967.2.18.00



85.3885.0



- Asta a parete con doccetta duplex, flex e presa d'acqua.
- Vertical bar with hand shower, flex and wall water inlet.
- Wandgleitstange mit Handbrause, Schlauch und Wasseranschluss.
- Barre murale avec douchette à main, flexible et arrivée d'eau.
- Barra mural con ducha de mano duplex, flex y toma de agua.
- Стенная штанга с душем дуплекс, гибкий шланг и водозабор.
- 垂直滑杆连手持花洒、软管及壁上进水口。

FINITURA • FINISHING • FARBE • COULEUR • ACABADO • ОТДЕЛКА • 表面处理	CODICE • CODE • CODE • CODE • CODIGO • КОД • 代码
Chrome	85.3885.0.10.00



Playone Minus 38

85.3985.0

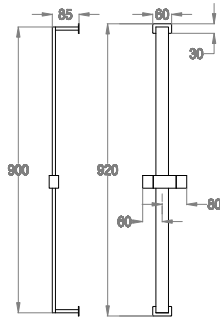
FINITURA • FINISHING • FARBE • COULEUR •  
ACABADO • ОТДЕЛКА • 表面处理

CODICE • CODE • CODE • CODE •  
CÓDIGO • КОД • 代码

Chrome

85.3985.0.10.00

- Asta a parete.
- Vertical bar.
- Wandgleitstange.
- Barre murale.
- Barra mural.
- Стенная штанга.
- 垂直滑杆。



05.4008.5

FINITURA • FINISHING • FARBE • COULEUR •  
ACABADO • ОТДЕЛКА • 表面处理

CODICE • CODE • CODE • CODE •  
CÓDIGO • КОД • 代码

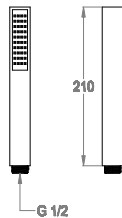
Chrome

05.4008.5.10.00

Gold Glam

05.4008.5.18.00

- Doccetta.
- Hand shower.
- Handbrause.
- Douchette.
- Ducha de mano.
- Душевая лейка.
- 手持花洒。



05.0001.7

NEW


FINITURA • FINISHING • FARBE • COULEUR •  
ACABADO • ОТДЕЛКА • 表面处理

CODICE • CODE • CODE • CODE •  
CÓDIGO • КОД • 代码

Natural Colour

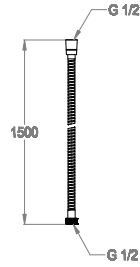
05.0001.7.00.00

- Flessibile PVC 1500 mm.
- 1500 mm PVC hose.
- PVC-Brauseschlauch 1500 mm.
- Flexible PVC 1500 mm.
- Flexible PVC 1500 mm.
- Шланг ПВХ 1500 мм.
- 1500 mm PVC软管。



L=1500

05.0001.2



- Flessibile 1500 mm.
- 1500 mm hose.
- Brauseschlauch 1500 mm.
- Flexible 1500 mm.
- Flexible 1500 mm.
- Шланг 1500 мм.
- 1500 mm 软管。



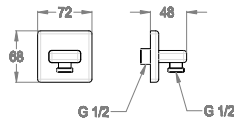
L=1500

FINITURA • FINISHING • FARBE • COULEUR • CODICE • CODE • CODE • CODE • ACABADO • ОТДЕЛКА • 表面处理

Chrome 05.0001.2.10.00

Gold Glam 05.0001.2.18.00

05.5005.0



- Attacco erogazione.
- Wall water inlet.
- Wandanschlussbogen.
- Prise d'eau.
- Empalme suministro.
- Крепление излива.
- 墙进水。

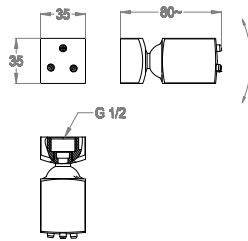


G 1/2

FINITURA • FINISHING • FARBE • COULEUR • CODICE • CODE • CODE • CODE • ACABADO • ОТДЕЛКА • 表面处理

Chrome 05.5005.0.10.00

11.4821.2



- Soffione doccia body jet laterale orientabile 35x35 mm.
- Wall-mounted adjustable body jet 35x35 mm.
- Schwenkbare Seiten-Düsen 35x35 mm.
- Jet de douche latéral orientable 35x35 mm.
- Ducha lateral orientable 35x35 mm.
- Душевая лейка body jet боковая регулируемая 35x35 мм.
- 壁装式可调身体喷头 35x35 mm.

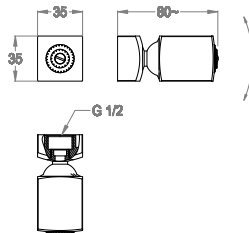


4 L/min

FINITURA • FINISHING • FARBE • COULEUR • CODICE • CODE • CODE • CODE • ACABADO • ОТДЕЛКА • 表面处理

Chrome 11.4821.2.10.00

11.4822.2



- Soffione doccia body jet laterale orientabile 35x35 mm.
- Wall-mounted adjustable body jet 35x35 mm.
- Schwenkbare Seiten-Düsen 35x35 mm.
- Jet de douche latéral orientable 35x35 mm.
- Ducha lateral orientable 35x35 mm.
- Душевая лейка body jet боковая регулируемая 35x35 мм.
- 壁装式可调身体喷头 35x35 mm.



4 L/min

FINITURA • FINISHING • FARBE • COULEUR • CODICE • CODE • CODE • CODE • ACABADO • ОТДЕЛКА • 表面处理

Chrome 11.4822.2.10.00