




mood la sauna dedicata all'hospitality





# Mood: i valori Jacuzzi® diventano vantaggi



## DESIGN

Da 2 a 8 sedute in 4 dimensioni personalizzabili.

Installazione ad angolo, a parete, a nicchia.

Accessori di serie: termometro igrometro e clessidra, mastellino e mestolo, pedana arrotolabile.



## HEALTH

Stufe professionali – Finlandese o Biosauna/Finlandese – con temperatura regolabile e accensione/spengimento programmabili.

Sistema di protezione stufa e pulsante di allarme **(opzionale)**.

Accesso facilitato **(opzionale)**.



## PERFORMANCE

Interamente realizzata in legno di Hemlock, indeformabile e privo di nodi, garantisce un calore costante ed è piacevole al tatto.

Pareti auto-portanti, con struttura isolante.

Cristallo temperato da 8 mm e cerniere in acciaio.



## PLEASURE

Pannello di controllo, display multilingue, con accesso protetto.

Illuminazione interna a led.

Filodiffusione da collegare all'impianto audio **(opzionale)**.

Biosauna con Aromaterapia e riempimento automatico **(opzionale)**.















SAUNA FINLANDESE  
BIOSAUNA CON AROMATERAPIA  
LEGNO DI HEMLOCK  
VERSATILITÀ

Jacuzzi.





CARATTERISTICHE	MOOD S	MOOD M	MOOD L	MOOD XL
SAUNA FINLANDESE	Temperatura di ~90-94°C e bassa umidità			
BIOSAUNA	Temperatura di ~50°C e un'umidità relativa di ~30-35%			
Dimensioni esterne	180 x 120 x 210H cm	200 x 150 x 210H cm	200 x 200 x 210H cm	250 x 200 x 210H cm
Versioni	Destra e sinistra			
Porta	64 x 190 H cm			
Sedute	 x1 +  x1 oppure  x3	 x1 +  x2 oppure  x4	 x2 +  x2 oppure  x6	 x2-3 +  x4-5 oppure  x8
Installazione	Angolo / Centro parete / Nicchia			