

Easy Showers



FIR BATHROOM EASY

Easy Showers



Gli articoli della collezione Easy Showers sono disponibili nelle finiture sotto indicate:
The articles included in Easy Showers collection are available in the following finishings:
Die Artikel der Kollektion Easy Showers sind in folgenden Farben lieferbar:
Les articles de la collection Easy Showers sont disponibles dans les exécutions suivantes:
Los artículos de la colección Easy Showers están disponibles en los acabados abajo indicados:
Артикулы коллекции Easy Showers имеются в указанных ниже цветах:
在Easy Showers系列里的产品备有下列的颜色:

Chrome

Cromato / Chrome / Chrom / Chromé / Cromo / Хромированный / 镀铬

DATI TECNICI
TECHNICAL DATA
TECHNISCHE DATEN
DONNEES TECHNIQUES
DATOS TÉCNICOS
ТЕХНИЧЕСКИЕ ДАННЫЕ
技术数据

65° (max 80° C)

Temperatura ottimale acqua calda
Optimal hot water temperature
Optimaltemperatur vom warmen Wasser
Température optimale eau chaude
Temperatura óptima del agua caliente
Оптимальная температура горячей воды
最佳的热水温度

2 bar (min 1 - max 5)

Pressione ottimale di esercizio
Optimal operational pressure
Optimaler Betriebsdruck
Pression optimale de fonctionnement
Presión óptima de funcionamiento
Оптимальное рабочее давление
最佳工作压力

0,1 bar (max 1)

Differenza di pressione acqua calda/fredda
Hot/cold water pressure difference
Drucksunterschied vom warmen/kalten Wasser
Différence de pression eau chaude/froide
Diferencia de presión del agua caliente/fría
Разница давления холодной/горячей воды
冷/热水压力差

FIR ITALIA si riserva, ogni qualvolta si rendesse necessario, di apportare modifiche tecniche ed estetiche senza obbligo di preavviso. - FIR ITALIA, whenever necessary, reserves itself the right of deciding technical and aesthetical modifications without prior notice. - FIR ITALIA ist ausdrücklich dazu berechtigt, technische und ästhetische Änderungen an ihre einigen Produkte ohne vorherige Mitteilung vorzunehmen. - FIR ITALIA se réserve le droit d'apporter des modifications techniques et esthétiques sans avis préalable. - FIR ITALIA se reserva el derecho, si lo considera necesario, de aportar modificaciones técnicas sin obligación de previo aviso. - FIR ITALIA оставляет за собой право во всех случаях, когда это будет необходимо, вносить технические и эстетические изменения без обязательства производить предварительное уведомление. - FIR ITALIA, 在必要时, 保留技术和外观修改的决定权, 恕不另行通知。



MADE IN ITALY

Easy Showers

Colonne doccia Shower bars • Duschkombinationen • Colonnes de douche • Columnas de ducha • Колонны для душа • 淋浴杆	page 615
Soffioni doccia Shower heads • Kopfbrausen • Douches de têtes • Rociadores de ducha • Лейки для душа • 莲蓬头	page 638

➤ 45.6233.1

NEW

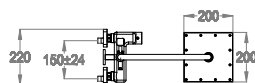
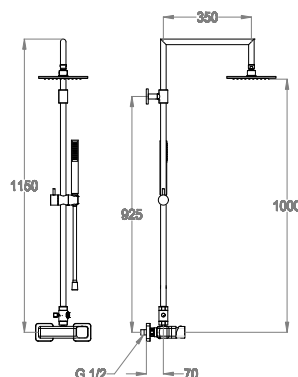
FINITURA • FINISHING • FARBE • COULEUR •
ACABADO • ОТДЕЛКА • 表面处理

Chrome

CODICE • CODE • CODE • CODE •
CÓDIGO • КОД • 代码

45.6233.1.10.00

- Colonna doccia esterna con soffione doccia 200x200 mm, miscelatore doccia esterno, deviatore, doccetta duplex.
- External shower bar with shower head 200x200 mm, shower mixer, diverter and shower set.
- Duschkombination mit Kopfbrause 200x200 mm, AP-Brause-Einhebelmischer, Umstellventil und Brausegarnitur.
- Colonne de douche externe avec douche de tête 200x200 mm, mitigeur de douche mural, inverseur, ensemble douche.
- Columna de ducha externa con rociador 200x200 mm, monomando externo de ducha, inversor y ducha de mano duplex.
- Наружная колонна для душа с душевой лейкой 200x200 мм, наружным смесителем для душа, переключателем, душем дуплекс.
- 带200x200 mm莲蓬头、淋浴龙头、分流阀和手持花洒的明装淋浴杆。



➤ 45.6237.1

NEW

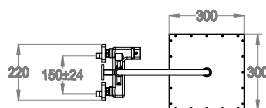
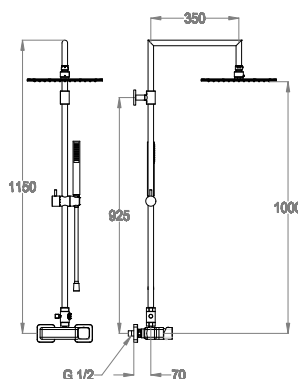
FINITURA • FINISHING • FARBE • COULEUR •
ACABADO • ОТДЕЛКА • 表面处理

Chrome

CODICE • CODE • CODE • CODE •
CÓDIGO • КОД • 代码

45.6237.1.10.00

- Colonna doccia esterna con soffione doccia 300x300 mm, miscelatore doccia esterno, deviatore, doccetta duplex.
- External shower bar with shower head 300x300 mm, shower mixer, diverter and shower set.
- Duschkombination mit Kopfbrause 300x300 mm, AP-Brause-Einhebelmischer, Umstellventil und Brausegarnitur.
- Colonne de douche externe avec douche de tête 300x300 mm, mitigeur, inverseur, ensemble douche.
- Columna de ducha externa con rociador 300x300 mm, mezclador externo, inversor y ducha de mano duplex.
- Наружная колонна для душа с душевой лейкой 300x300 мм, наружным смесителем для душа, переключателем, душем дуплекс.
- 带300x300 mm莲蓬头、淋浴龙头、分流阀和手持花洒的明装淋浴杆。



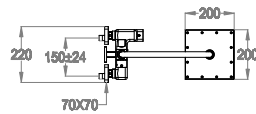
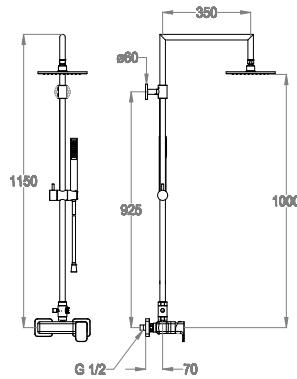
44.6233.1

FINITURA • FINISHING • FARBE • COULEUR •
ACABADO • ОТДЕЛКА • 表面处理

CODICE • CODE • CODE • CODE •
CÓDIGO • КОД • 代码

Chrome

44.6233.1.10.00



- Colonna doccia esterna con soffione doccia 200x200 mm, miscelatore doccia esterno, deviatore, doccetta duplex.
- External shower bar with shower head 200x200 mm, shower mixer, diverter and shower set.
- Duschkombination mit Kopfbrause 200x200 mm, AP-Brause-Einhebelmischer, Umstellventil und Brausegarnitur.
- Colonne de douche externe avec douche de tête 200x200 mm, mitigeur de douche mural, inverseur et ensemble douche.
- Columna de ducha externa con rociador 200x200 mm, monomando externo de ducha, inversor y ducha de mano duplex.
- Наружная колонна для душа с душевой лейкой 200x200 мм, наружным смесителем для душа, переключателем, душем дуплекс.
- 带200x200 mm莲蓬头、淋浴龙头、分流阀和手持花洒的明装淋浴杆。



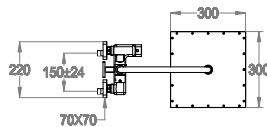
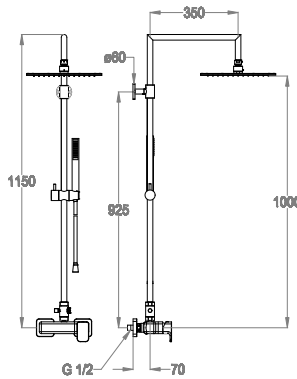
44.6237.1

FINITURA • FINISHING • FARBE • COULEUR •
ACABADO • ОТДЕЛКА • 表面处理

CODICE • CODE • CODE • CODE •
CÓDIGO • КОД • 代码

Chrome

44.6237.1.10.00



- Colonna doccia esterna con soffione doccia 300x300 mm, miscelatore doccia esterno, deviatore, doccetta duplex.
- External shower bar with shower head 300x300 mm, shower mixer, diverter and shower set.
- Duschkombination mit Kopfbrause 300x300 mm, AP-Brause-Einhebelmischer, Umstellventil und Brausegarnitur.
- Colonne de douche externe avec douche de tête 300x300 mm, mitigeur, inverseur, ensemble douche.
- Columna de ducha externa con rociador 300x300 mm, mezclador externo, inversor y ducha de mano duplex.
- Наружная колонна для душа с душевой лейкой 300x300 мм, наружным смесителем для душа, переключателем, душем дуплекс.
- 带300x300 mm莲蓬头、淋浴龙头、分流阀和手持花洒的明装淋浴杆。



46.6233.1

NEW

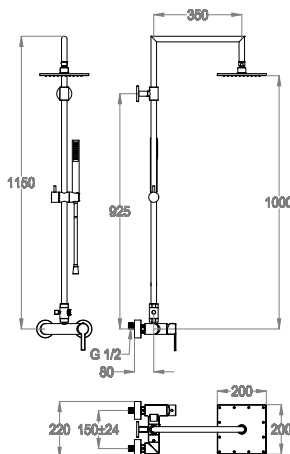
FINITURA • FINISHING • FARBE • COULEUR •
ACABADO • ОТДЕЛКА • 表面处理

CODICE • CODE • CODE • CODE •
CÓDIGO • КОД • 代码

Chrome

46.6233.1.10.00

- Colonna doccia esterna con soffione doccia 200x200 mm, miscelatore doccia esterno, deviatore, doccetta duplex.
- External shower bar with shower head 200x200 mm, shower mixer, diverter and shower set.
- Duschkombination mit Kopfbrause 200x200 mm, AP-Brause-Einhebelmischer, Umstellventil und Brausegarnitur.
- Colonne de douche externe avec douche de tête 200x200 mm, mitigeur de douche mural, inverseur, ensemble douche.
- Columna de ducha externa con rociador 200x200 mm, monomando externo de ducha, inversor y ducha de mano duplex.
- Наружная колонна для душа с душевой лейкой 200x200 мм, наружным смесителем для душа, переключателем, душем дуплекс.
- 带200x200 mm莲蓬头、淋浴龙头、分流阀和手持花洒的明装淋浴杆。



200x200

100

0540085

0560535

L=1500

L=1500

46.6237.1

NEW

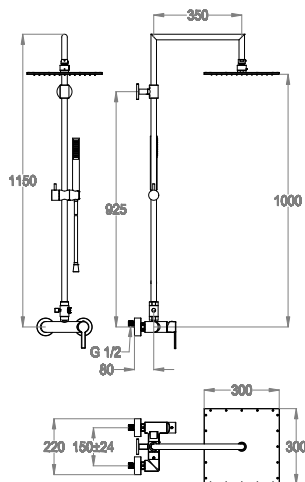
FINITURA • FINISHING • FARBE • COULEUR •
ACABADO • ОТДЕЛКА • 表面处理

CODICE • CODE • CODE • CODE •
CÓDIGO • КОД • 代码

Chrome

46.6237.1.10.00

- Colonna doccia esterna con soffione doccia 300x300 mm, miscelatore doccia esterno, deviatore, doccetta duplex.
- External shower bar with shower head 300x300 mm, shower mixer, diverter and shower set.
- Duschkombination mit Kopfbrause 300x300 mm, AP-Brause-Einhebelmischer, Umstellventil und Brausegarnitur.
- Colonne de douche externe avec douche de tête 300x300 mm, mitigeur, inverseur, ensemble douche.
- Columna de ducha externa con rociador 300x300 mm, mezclador externo, inversor y ducha de mano duplex.
- Наружная колонна для душа с душевой лейкой 300x300 мм, наружным смесителем для душа, переключателем, душем дуплекс.
- 带300x300 mm莲蓬头、淋浴龙头、分流阀和手持花洒的明装淋浴杆。



300x300

169

0540085

0560535

L=1500

L=1500

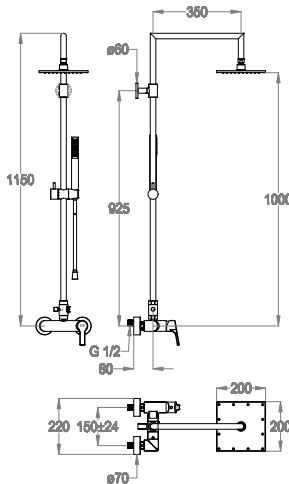
42.6233.1

FINITURA • FINISHING • FARBE • COULEUR •
ACABADO • ОТДЕЛКА • 表面处理

Chrome

CODICE • CODE • CODE • CODE •
CÓDIGO • КОД • 代码

42.6233.1.10.00



- Colonna doccia esterna con soffione doccia 200x200 mm, miscelatore doccia esterno, deviatore, doccetta duplex.
- External shower bar with shower head 200x200 mm, shower mixer, diverter and shower set.
- Duschkombination mit Kopfbrause 200x200 mm, AP-Brause-Einhebelmischer, Umstellventil und Brausegarnitur.
- Colonne de douche externe avec douche de tête 200x200 mm, mitigeur de douche mural, inverseur, ensemble douche.
- Columna de ducha externa con rociador 200x200 mm, monomando externo de ducha, inversor y ducha de mano duplex.
- Наружная колонна для душа с душевой лейкой 200x200 мм, наружным смесителем для душа, переключателем, душем дуплекс.
- 带200x200 mm莲蓬头、淋浴龙头、分流阀和手持花洒的明装淋浴杆。



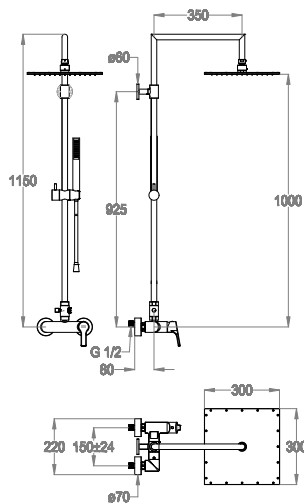
42.6237.1

FINITURA • FINISHING • FARBE • COULEUR •
ACABADO • ОТДЕЛКА • 表面处理

Chrome

CODICE • CODE • CODE • CODE •
CÓDIGO • КОД • 代码

42.6237.1.10.00



- Colonna doccia esterna con soffione doccia 300x300 mm, miscelatore doccia esterno, deviatore, doccetta duplex.
- External shower bar with shower head 300x300 mm, shower mixer, diverter and shower set.
- Duschkombination mit Kopfbrause 300x300 mm, AP-Brause-Einhebelmischer, Umstellventil und Brausegarnitur.
- Colonne de douche externe avec douche de tête 300x300 mm, mitigeur, inverseur, ensemble douche.
- Columna de ducha externa con rociador 300x300 mm, mezclador externo, inversor y ducha de mano duplex.
- Наружная колонна для душа с душевой лейкой 300x300 мм, наружным смесителем для душа, переключателем, душем дуплекс.
- 带300x300 mm莲蓬头、淋浴龙头、分流阀和手持花洒的明装淋浴杆。



➤ 84.6210.1

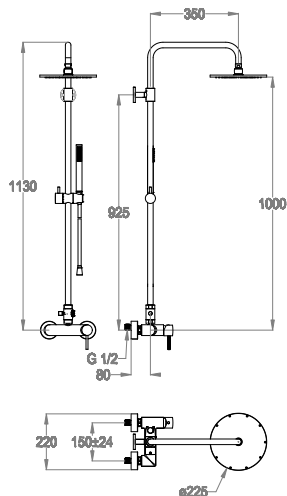
NEW

FINITURA • FINISHING • FARBE • COULEUR •
ACABADO • ОТДЕЛКА • 表面处理

CODICE • CODE • CODE • CODE •
CÓDIGO • КОД • 代码

Chrome

84.6210.1.10.00



- Colonna doccia esterna con soffione doccia ø 225 mm, miscelatore doccia esterno, deviatore e doccetta duplex.
- External shower bar with shower head ø 225 mm, shower mixer, diverter and shower set.
- Duschkombination mit Kopfbrause ø 225 mm, AP-Brause-Einhebelmischer, Umstellventil und Brausegarnitur.
- Colonne de douche externe avec douche de tête ø 225 mm, mitigeur, inverseur, ensemble douche.
- Columna de ducha externa con rociador ø 225 mm, mezclador externo, inversor y ducha de mano duplex.
- Наружная колонна для душа с душевой лейкой ø 225 мм, наружным смесителем для душа, переключателем и душем дуплекс.
- 带ø225 mm莲蓬头、淋浴龙头、分流阀和手持花洒的明装淋浴杆。



➤ 84.6212.1

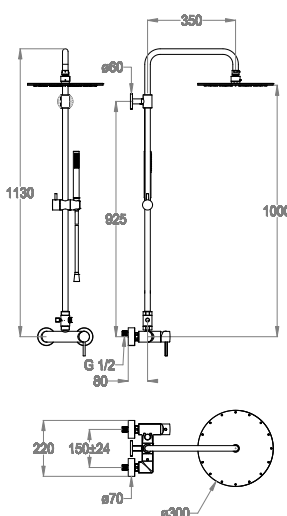
NEW

FINITURA • FINISHING • FARBE • COULEUR •
ACABADO • ОТДЕЛКА • 表面处理

CODICE • CODE • CODE • CODE •
CÓDIGO • КОД • 代码

Chrome

84.6212.1.10.00



- Colonna doccia esterna con soffione doccia ø 300 mm, miscelatore doccia esterno, deviatore e doccetta duplex.
- External shower bar with shower head ø 300 mm, shower mixer, diverter and shower set.
- Duschkombination mit Kopfbrause ø 300 mm, AP-Brause-Einhebelmischer, Umstellventil und Brausegarnitur.
- Colonne de douche externe avec douche de tête ø 300 mm, mitigeur, inverseur, ensemble douche.
- Columna de ducha externa con rociador ø 300 mm, mezclador externo, inversor y ducha de mano duplex.
- Наружная колонна для душа с душевой лейкой ø 300 мм, наружным смесителем для душа, переключателем и душем дуплекс.
- 带ø300 mm莲蓬头、淋浴龙头、分流阀和手持花洒的明装淋浴杆。



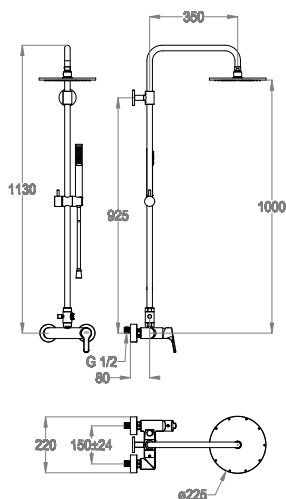
43.6210.1

FINITURA • FINISHING • FARBE • COULEUR •
ACABADO • ОТДЕЛКА • 表面处理

Chrome

CODICE • CODE • CODE • CODE •
CÓDIGO • КОД • 代码

43.6210.1.10.00



- Colonna doccia esterna con soffione doccia \varnothing 225 mm, miscelatore doccia esterno, deviatore e doccetta duplex.
- External shower bar with shower head \varnothing 225 mm, shower mixer, diverter and shower set.
- Duschkombination mit Kopfbrause \varnothing 225 mm, AP-Brause-Einhebelmischer, Umstellventil und Brausegarnitur.
- Colonne de douche externe avec douche de tête \varnothing 225 mm, mitigeur, inverseur, ensemble douche.
- Columna de ducha externa con rociador \varnothing 225 mm, mezclador externo, inversor y ducha de mano duplex.
- Наружная колонна для душа с душевой лейкой \varnothing 225 мм, наружным смесителем для душа, переключателем и душем дуплекс.
- 带 \varnothing 225 mm莲蓬头、淋浴龙头、分流阀和手持花洒的明装淋浴杆。



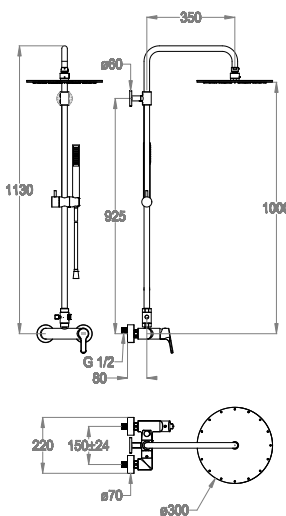
43.6212.1

FINITURA • FINISHING • FARBE • COULEUR •
ACABADO • ОТДЕЛКА • 表面处理

Chrome

CODICE • CODE • CODE • CODE •
CÓDIGO • КОД • 代码

43.6212.1.10.00



- Colonna doccia esterna con soffione doccia \varnothing 300 mm, miscelatore doccia esterno, deviatore e doccetta duplex.
- External shower bar with shower head \varnothing 300 mm, shower mixer, diverter and shower set.
- Duschkombination mit Kopfbrause \varnothing 300 mm, AP-Brause-Einhebelmischer, Umstellventil und Brausegarnitur.
- Colonne de douche externe avec douche de tête \varnothing 300 mm, mitigeur, inverseur, ensemble douche.
- Columna de ducha externa con rociador \varnothing 300 mm, mezclador externo, inversor y ducha de mano duplex.
- Наружная колонна для душа с душевой лейкой \varnothing 300 мм, наружным смесителем для душа, переключателем и душем дуплекс.
- 带 \varnothing 300 mm莲蓬头、淋浴龙头、分流阀和手持花洒的明装淋浴杆。



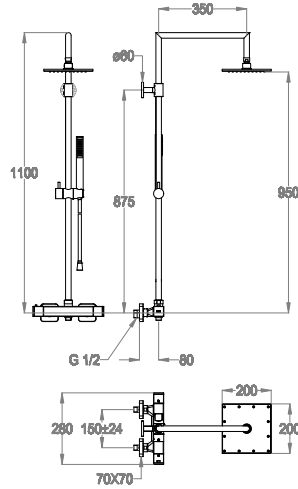
➤ 44.6133.3

FINITURA • FINISHING • FARBE • COULEUR •
ACABADO • ОТДЕЛКА • 表面处理

CODICE • CODE • CODE • CODE •
CÓDIGO • КОД • 代码

Chrome

44.6133.3.10.00



- Colonna doccia esterna con soffione doccia 200x200 mm, miscelatore doccia esterno termostatico con deviatore, doccetta duplex.
- External shower bar with shower head 200x200 mm, thermostatic shower mixer with diverter, shower set.
- Duschkombination mit Kopfbrause 200x200 mm, AP-Brausethermostat mit Umstellventil, Brausegarnitur.
- Colonne de douche externe avec douche de tête 200x200 mm, mitigeur thermostatique avec inverseur, ensemble douche.
- Columna de ducha externa con rociador 200x200 mm, mezclador externo termostático con inversor, ducha de mano duplex.
- Наружная колонна для душа с душевой лейкой 200x200 мм, термостатическим наружным смесителем для душа с переключателем, душем дуплекс.
- 带200x200 mm莲蓬头、含分流阀的恒温淋浴龙头和手持花洒的明装淋浴杆。



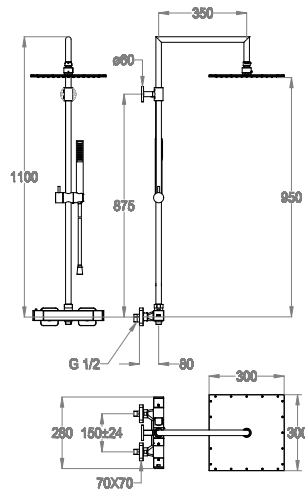
➤ 44.6137.3

FINITURA • FINISHING • FARBE • COULEUR •
ACABADO • ОТДЕЛКА • 表面处理

CODICE • CODE • CODE • CODE •
CÓDIGO • КОД • 代码

Chrome

44.6137.3.10.00



- Colonna doccia esterna con soffione doccia 300x300 mm, miscelatore doccia esterno termostatico con deviatore, doccetta duplex.
- External shower bar with shower head 300x300 mm, thermostatic shower mixer with diverter, shower set.
- Duschkombination mit Kopfbrause 300x300 mm, mit AP-Brausethermostat mit Umstellventil, Brausegarnitur.
- Colonne de douche externe avec douche de tête 300x300 mm, mitigeur thermostatique avec inverseur, ensemble douche.
- Columna de ducha externa con rociador 300x300 mm, mezclador externo termostático con inversor, ducha de mano duplex.
- Наружная колонна для душа с душевой лейкой 300x300 мм, термостатическим наружным смесителем для душа с переключателем, душем дуплекс.
- 带300x300 mm莲蓬头、含分流阀的恒温淋浴龙头和手持花洒的明装淋浴杆。



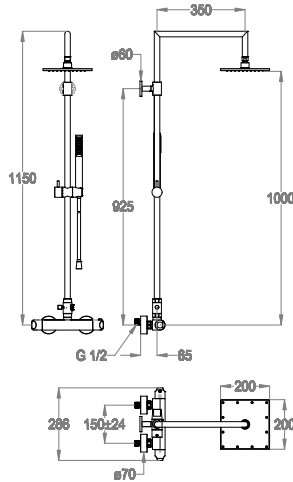
42.6233.2

FINITURA • FINISHING • FARBE • COULEUR •
ACABADO • ОТДЕЛКА • 表面处理

Chrome

CODICE • CODE • CODE • CODE •
CÓDIGO • КОД • 代码

42.6233.2.10.00



- Colonna doccia esterna con soffione doccia 200x200 mm, miscelatore doccia esterno termostatico, deviatore, doccetta duplex.
- External shower bar with shower head 200x200 mm, thermostatic shower mixer, diverter and shower set.
- Duschkombination mit Kopfbrause 200x200 mm, AP-Brausethermostat, Umstellventil und Brausegarnitur.
- Colonne de douche externe avec douche de tête 200x200 mm, mitigeur thermostatique, inverseur et ensemble douche.
- Columna de ducha externa con rociador 200x200 mm, mezclador externo termostático, inversor y ducha de mano duplex.
- Наружная колонна для душа с душевой лейкой 200x200 мм, термостатическим наружным смесителем для душа, переключателем, душем дуплекс.
- 带200x200 mm莲蓬头、恒温淋浴龙头、分流阀和手持花洒的明装淋浴杆。



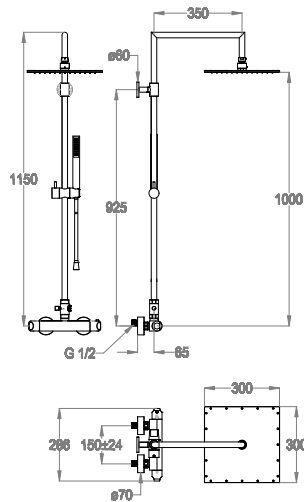
42.6237.2

FINITURA • FINISHING • FARBE • COULEUR •
ACABADO • ОТДЕЛКА • 表面处理

Chrome

CODICE • CODE • CODE • CODE •
CÓDIGO • КОД • 代码

42.6237.2.10.00



- Colonna doccia esterna con soffione doccia 300x300 mm, miscelatore doccia esterno termostatico, deviatore e doccetta duplex.
- External shower bar with shower head 300x300 mm, thermostatic shower mixer, diverter and shower set.
- Duschkombination mit Kopfbrause 300x300 mm, mit AP-Brausethermostat, Umstellventil und Brausegarnitur.
- Colonne de douche externe avec douche de tête 300x300 mm, mitigeur thermostatique, inverseur et ensemble douche.
- Columna de ducha externa con rociador 300x300 mm, mezclador externo termostático, inversor y ducha de mano duplex.
- Наружная колонна для душа с душевой лейкой 300x300 мм, термостатическим наружным смесителем для душа, переключателем и душем дуплекс.
- 带300x300 mm莲蓬头、恒温龙头、分流阀和手持花洒的明装淋浴杆。



➤ 42.6133.3

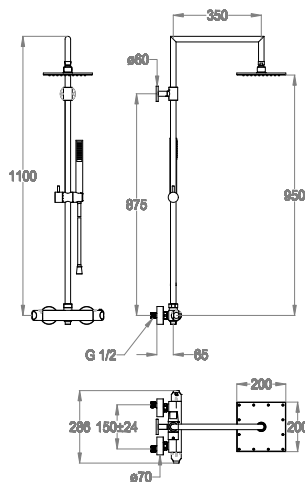
FINITURA • FINISHING • FARBE • COULEUR •
ACABADO • ОТДЕЛКА • 表面处理

CODICE • CODE • CODE • CODE •
CÓDIGO • КОД • 代码

Chrome

42.6133.3.10.00

- Colonna doccia esterna con soffione doccia 200x200 mm, miscelatore doccia esterno termostatico con deviatore, doccetta duplex.
- External shower bar with shower head 200x200 mm, thermostatic shower mixer with diverter, shower set.
- Duschkombination mit Kopfbrause 200x200 mm, AP-Brausethermostat mit Umstellventil, Brausegarnitur.
- Colonne de douche externe avec douche de tête 200x200 mm, mitigeur thermostatique avec inverseur, ensemble douche.
- Columna de ducha externa con rociador 200x200 mm, mezclador externo termostático con inversor, ducha de mano duplex.
- Наружная колонна для душа с душевой лейкой 200x200 мм, термостатическим наружным смесителем для душа с переключателем, душем дуплекс.
- 带200x200 mm莲蓬头、含分流阀的恒温淋浴龙头和手持花洒的明装淋浴杆。



200x200

100

0540085

Thermo

0590562

0590567

L=1500

➤ 42.6137.3

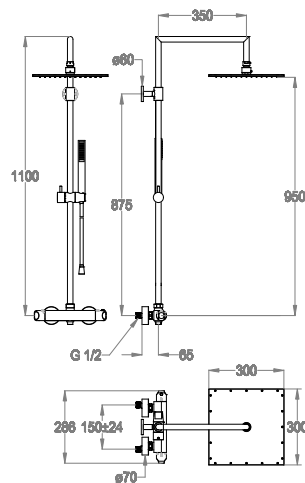
FINITURA • FINISHING • FARBE • COULEUR •
ACABADO • ОТДЕЛКА • 表面处理

CODICE • CODE • CODE • CODE •
CÓDIGO • КОД • 代码

Chrome

42.6137.3.10.00

- Colonna doccia esterna con soffione doccia 300x300 mm, miscelatore doccia esterno termostatico con deviatore, doccetta duplex.
- External shower bar with shower head 300x300 mm, thermostatic shower mixer with diverter, shower set.
- Duschkombination mit Kopfbrause 300x300 mm, mit AP-Brausethermostat mit Umstellventil, Brausegarnitur.
- Colonne de douche externe avec douche de tête 300x300 mm, mitigeur thermostatique avec inverseur, ensemble douche.
- Columna de ducha externa con rociador 300x300 mm, mezclador externo termostático con inversor, ducha de mano duplex.
- Наружная колонна для душа с душевой лейкой 300x300 мм, термостатическим наружным смесителем для душа с переключателем, душем дуплекс.
- 带300x300 mm莲蓬头、含分流阀的恒温淋浴龙头和手持花洒的明装淋浴杆。



300x300

169

0540085

Thermo

0590562

0590567

L=1500

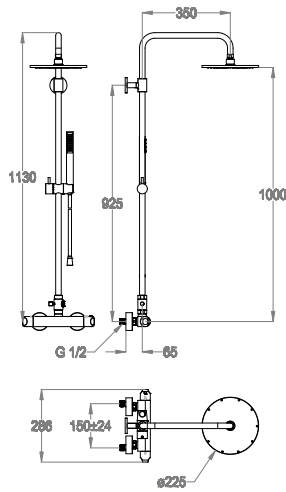
43.6210.2

FINITURA • FINISHING • FARBE • COULEUR •
ACABADO • ОТДЕЛКА • 表面处理

Chrome

CODICE • CODE • CODE • CODE •
CÓDIGO • КОД • 代码

43.6210.2.10.00



- Colonna doccia esterna con soffione doccia ø 225 mm, miscelatore termostatico doccia esterno, deviatore e doccetta duplex.
- External shower bar with shower head ø 225 mm, thermostatic shower mixer, diverter and shower set.
- Duschkombination mit Kopfbrause ø 225 mm, mit AP-Brausethermostat, Umstellventil und Brausegarnitur.
- Colonne de douche externe avec douche de tête ø 225 mm, mitigeur thermostatique, inverseur et ensemble douche.
- Columna de ducha externa con rociador ø 225 mm, mezclador externo termostático, inversor y ducha de mano duplex.
- Наружная колонна для душа с душевой лейкой ø 225 мм, термостатическим наружным смесителем для душа, переключателем и душем дуплекс.
- 带ø225 mm莲蓬头、恒温淋浴龙头、分流阀和手持花洒的明装淋浴杆。



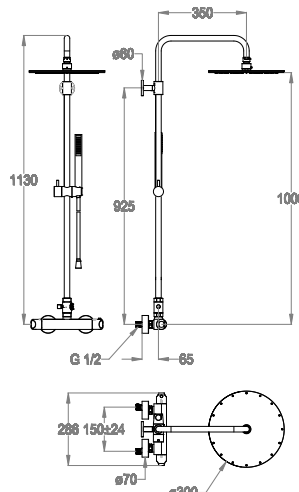
43.6212.2

FINITURA • FINISHING • FARBE • COULEUR •
ACABADO • ОТДЕЛКА • 表面处理

Chrome

CODICE • CODE • CODE • CODE •
CÓDIGO • КОД • 代码

43.6212.2.10.00



- Colonna doccia esterna con soffione doccia ø 300 mm, miscelatore doccia esterno termostatico, deviatore e doccetta duplex.
- External shower bar with shower head ø 300 mm, thermostatic shower mixer, diverter and shower set.
- Duschkombination mit Kopfbrause ø 300 mm, mit AP-Brausethermostat, Umstellventil und Brausegarnitur.
- Colonne de douche externe avec douche de tête ø 300 mm, mitigeur thermostatique, inverseur et ensemble douche.
- Columna de ducha externa con rociador ø 300 mm, mezclador externo termostático, inversor y ducha de mano duplex.
- Наружная колонна для душа с душевой лейкой ø 300 мм, термостатическим наружным смесителем для душа, переключателем и душем дуплекс.
- 带ø300 mm莲蓬头、恒温淋浴龙头、分流阀和手持花洒的明装淋浴杆。



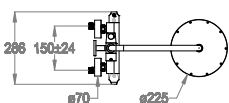
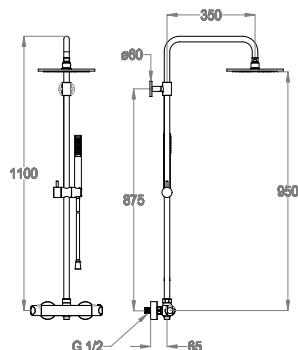
➤ 43.6110.3

FINITURA • FINISHING • FARBE • COULEUR •
ACABADO • ОТДЕЛКА • 表面处理

CODICE • CODE • CODE • CODE •
CÓDIGO • КОД • 代码

Chrome

43.6110.3.10.00



- Colonna doccia esterna con soffione doccia \varnothing 225 mm, miscelatore doccia esterno termostatico con deviatore, doccetta duplex.
- External shower bar with shower head \varnothing 225 mm, thermostatic shower mixer with diverter, shower set.
- Duschkombination mit Kopfbrause \varnothing 225 mm, mit AP-Brausethermostat mit Umstellventil, Brausegarnitur.
- Colonne de douche externe avec douche de tête \varnothing 225 mm, mitigeur thermostatique avec inverseur, ensemble douche.
- Columna de ducha externa con rociador \varnothing 225 mm, mezclador externo termostático con inversor, ducha de mano duplex.
- Наружная колонна для душа с душевой лейкой \varnothing 225 мм, термостатическим наружным смесителем для душа с переключателем, душем дуплекс.
- 带 \varnothing 225 mm莲蓬头、含分流阀的恒温淋浴龙头和手持花洒的明装淋浴杆。



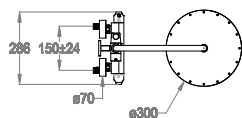
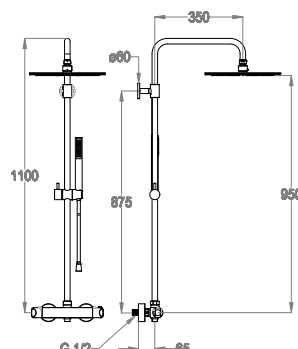
➤ 43.6112.3

FINITURA • FINISHING • FARBE • COULEUR •
ACABADO • ОТДЕЛКА • 表面处理

CODICE • CODE • CODE • CODE •
CÓDIGO • КОД • 代码

Chrome

43.6112.3.10.00



- Colonna doccia esterna con soffione doccia \varnothing 300 mm, miscelatore doccia esterno termostatico con deviatore, doccetta duplex.
- External shower bar with shower head \varnothing 300 mm, thermostatic shower mixer with diverter, shower set.
- Duschkombination mit Kopfbrause \varnothing 300 mm, mit AP-Brausethermostat mit Umstellventil, Brausegarnitur.
- Colonne de douche externe avec douche de tête \varnothing 300 mm, mitigeur thermostatique avec inverseur, ensemble douche.
- Columna de ducha externa con rociador \varnothing 300 mm, mezclador externo termostático con inversor, ducha de mano duplex.
- Наружная колонна для душа с душевой лейкой \varnothing 300 мм, термостатическим наружным смесителем для душа с переключателем, душем дуплекс.
- 带 \varnothing 300 mm莲蓬头、含分流阀的恒温淋浴龙头和手持花洒的明装淋浴杆。



14.1133.2


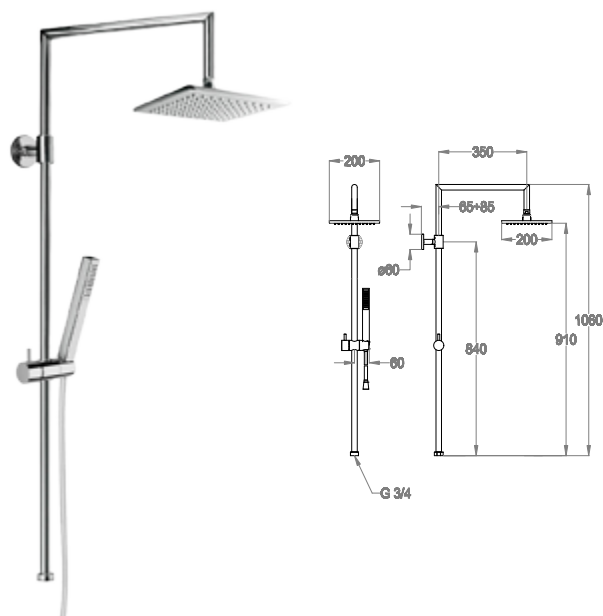
FINITURA • FINISHING • FARBE • COULEUR •
ACABADO • ОТДЕЛКА • 表面处理

Chrome

CODICE • CODE • CODE • CODE •
CÓDIGO • КОД • 代码

14.1133.2.10.00

- Colonna doccia esterna con soffione 200x200 mm e doccetta duplex.
- External shower bar with shower head 200x200 mm and shower set.
- Duschkombination mit Kopfbrause 200x200 mm und Brausegarnitur für AP-Armaturen.
- Colonne de douche externe avec douche de tête 200x200 mm et ensemble douche.
- Columna de ducha externa con rociador 200x200 mm y ducha de mano duplex.
- Наружная колонна для душа с лейкой 200x200 мм и душем дуплекс.
- 带200x200 mm莲蓬头和手持花洒的明装淋浴杆。



14.1137.2


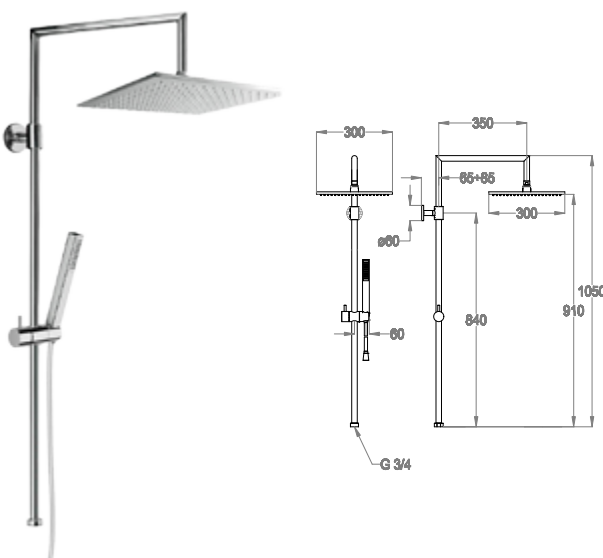
FINITURA • FINISHING • FARBE • COULEUR •
ACABADO • ОТДЕЛКА • 表面处理

Chrome

CODICE • CODE • CODE • CODE •
CÓDIGO • КОД • 代码

14.1137.2.10.00

- Colonna doccia esterna con soffione doccia 300x300 mm e doccetta duplex.
- External shower bar with shower head 300x300 mm and shower set.
- Duschkombination mit Kopfbrause 300x300 mm und Brausegarnitur für AP-Armaturen.
- Colonne de douche externe avec douche de tête 300x300 mm et ensemble douche.
- Columna de ducha externa con rociador 300x300 mm y ducha de mano duplex.
- Наружная колонна для душа с душевой лейкой 300x300 мм и душем дуплекс.
- 带300x300 mm莲蓬头和手持花洒的明装淋浴杆。



14.1610.1

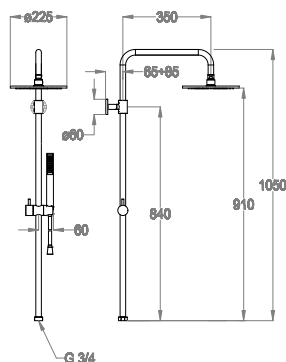
FINITURA • FINISHING • FARBE • COULEUR •
ACABADO • ОТДЕЛКА • 表面处理

CODICE • CODE • CODE • CODE •
CÓDIGO • КОД • 代码

Chrome

14.1610.1.10.00

- Colonna doccia esterna con soffione doccia \varnothing 225 mm e doccetta duplex.
- External shower bar with shower head \varnothing 225 mm and shower set.
- Duschkombination mit Kopfbrause \varnothing 225 mm und Brausegarnitur für AP-Armaturen.
- Colonne de douche externe avec douche de tête \varnothing 225 mm et ensemble douche.
- Columna de ducha externa con rociador \varnothing 225 mm y ducha de mano duplex.
- Наружная колонна для душа с душевой лейкой \varnothing 225 мм и душем дуплекс.
- 带 \varnothing 225 mm莲蓬头和手持花洒的明装淋浴杆。



14.1612.1

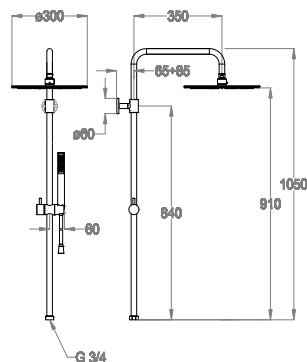
FINITURA • FINISHING • FARBE • COULEUR •
ACABADO • ОТДЕЛКА • 表面处理

CODICE • CODE • CODE • CODE •
CÓDIGO • КОД • 代码

Chrome

14.1612.1.10.00

- Colonna doccia esterna con soffione doccia \varnothing 300 mm e doccetta duplex.
- External shower bar with shower head \varnothing 300 mm and shower set.
- Duschkombination mit Kopfbrause \varnothing 300 mm und Brausegarnitur für AP-Armaturen.
- Colonne de douche externe avec douche de tête \varnothing 300 mm et ensemble douche.
- Columna de ducha externa con rociador \varnothing 300 mm y ducha de mano duplex.
- Наружная колонна для душа с душевой лейкой \varnothing 300 мм и душем дуплекс.
- 带 \varnothing 300 mm莲蓬头和手持花洒的明装淋浴杆。



14.2133.2

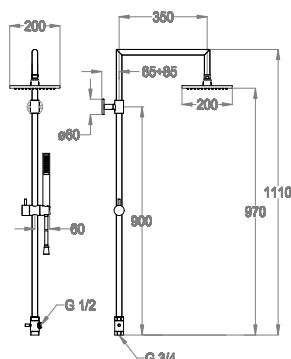
FINITURA • FINISHING • FARBE • COULEUR •
ACABADO • ОТДЕЛКА • 表面处理

Chrome

CODICE • CODE • CODE • CODE •
CÓDIGO • КОД • 代码

14.2133.2.10.00

- Colonna doccia esterna con soffione doccia 200x200 mm, deviatore e doccetta duplex.
- External shower bar with shower head 200x200 mm, diverter and shower set.
- Duschkombination mit Kopfbrause 200x200 mm, Umstellventil und Brausegarnitur für AP-Armaturen.
- Colonne de douche externe avec douche de tête 200x200 mm, inverseur et ensemble douche.
- Columna de ducha externa con rociador 200x200 mm, inversor y ducha de mano duplex.
- Наружная колонна для душа с душевой лейкой 200x200 мм, переключателем и душем дуплекс.
- 带200x200 mm莲蓬头、分流阀和手持花洒的明装淋浴杆。



200x200

100

0540085

L=1500

14.2137.2

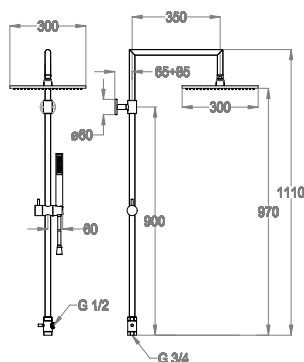
FINITURA • FINISHING • FARBE • COULEUR •
ACABADO • ОТДЕЛКА • 表面处理

Chrome

CODICE • CODE • CODE • CODE •
CÓDIGO • КОД • 代码

14.2137.2.10.00

- Colonna doccia esterna con soffione doccia 300x300 mm, deviatore e doccetta duplex.
- External shower bar with shower head 300x300 mm, diverter and shower set.
- Duschkombination mit Kopfbrause 300x300 mm, Umstellventil und Brausegarnitur für AP-Armaturen.
- Colonne de douche externe avec douche de tête 300x300 mm, inverseur et ensemble douche.
- Columna de ducha externa con rociador 300x300 mm, inversor y ducha de mano duplex.
- Наружная колонна для душа с душевой лейкой 300x300 мм, переключателем и душем дуплекс.
- 带300x300 mm莲蓬头、分流阀和手持花洒的明装淋浴杆。



300x300

169

0540085

L=1500

➤ 14.2610.1


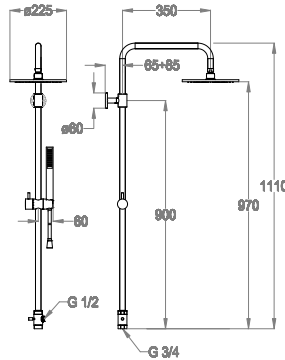
FINITURA • FINISHING • FARBE • COULEUR •
ACABADO • ОТДЕЛКА • 表面处理

CODICE • CODE • CODE • CODE •
CÓDIGO • КОД • 代码

Chrome

14.2610.1.10.00

- Colonna doccia esterna con soffione doccia ø 225 mm, deviatore e doccetta duplex.
- External shower bar with shower head ø 225 mm, diverter and shower set.
- Duschkombination mit Kopfbrause ø 225 mm, Umstellventil und Brausegarnitur für UP-Armaturen.
- Colonne de douche externe avec douche de tête ø 225 mm, inverseur et ensemble douche.
- Columna de ducha externa con rociador ø 225 mm, inversor y ducha de mano duplex.
- Наружная колонна для душа с душевой лейкой ø 225 мм, переключателем и душем дуплекс.
- 带ø225 mm莲蓬头、分流阀和手持花洒的明装淋浴杆。



➤ 14.2612.1

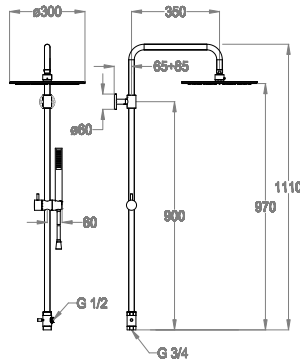
FINITURA • FINISHING • FARBE • COULEUR •
ACABADO • ОТДЕЛКА • 表面处理

CODICE • CODE • CODE • CODE •
CÓDIGO • КОД • 代码

Chrome

14.2612.1.10.00

- Colonna doccia esterna con soffione doccia ø 300 mm, deviatore e doccetta duplex.
- External shower bar with shower head ø 300 mm, diverter and shower set.
- Duschkombination mit Kopfbrause ø 300 mm, Umstellventil und Brausegarnitur für AP-Armaturen.
- Colonne de douche externe avec douche de tête ø 300 mm, inverseur et ensemble douche.
- Columna de ducha externa con rociador ø 300 mm, inversor y ducha de mano duplex.
- Наружная колонна для душа с душевой лейкой ø 300 мм, переключателем и душем дуплекс.
- 带ø300 mm莲蓬头、分流阀和手持花洒的明装淋浴杆。



➤ 14.3133.2

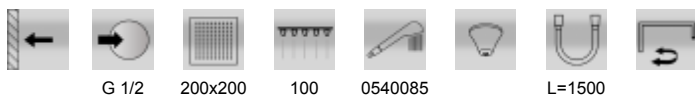
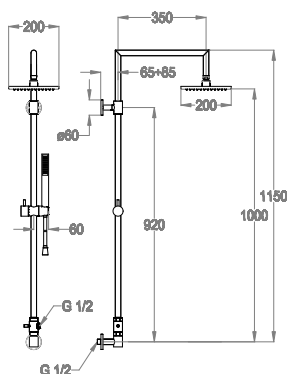
FINITURA • FINISHING • FARBE • COULEUR •
ACABADO • ОТДЕЛКА • 表面处理

Chrome

CODICE • CODE • CODE • CODE •
CÓDIGO • КОД • 代码

14.3133.2.10.00

- Colonna doccia incasso con soffione doccia 200x200 mm, deviatore e doccetta duplex.
- Built-in shower bar with shower head 200x200 mm, diverter and shower set.
- Duschkombination mit Kopfbrause 200x200 mm, Umstellventil und Brausegarnitur für UP-Armaturen.
- Colonne de douche encastrée avec douche de tête 200x200 mm, inverseur et ensemble douche.
- Columna de ducha empotrable con rociador 200x200 mm, inversor y ducha de mano duplex.
- Встроенная колонна для душа с душевой лейкой 200x200 мм, переключателем и душем дуплекс.
- 带200x200 mm莲蓬头、分流阀和手持花洒的嵌入式淋浴杆。



➤ 14.3137.2


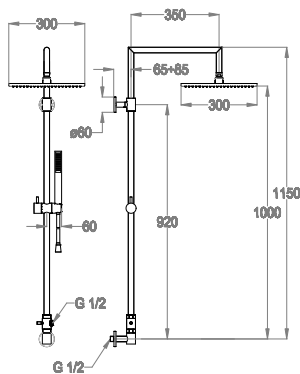
FINITURA • FINISHING • FARBE • COULEUR •
ACABADO • ОТДЕЛКА • 表面处理

Chrome

CODICE • CODE • CODE • CODE •
CÓDIGO • КОД • 代码

14.3137.2.10.00

- Colonna doccia incasso con soffione doccia 300x300 mm, deviatore e doccetta duplex.
- Built-in shower bar with shower head 300x300 mm, diverter and shower set.
- Duschkombination mit Kopfbrause 300x300 mm, Umstellventil und Brausegarnitur für UP-Armaturen.
- Colonne de douche encastrée avec douche de tête 300x300 mm, inverseur et ensemble douche.
- Columna de ducha empotrable con rociador 300x300 mm, inversor y ducha de mano duplex.
- Встроенная колонна для душа с душевой лейкой 300x300 мм, переключателем и душем дуплекс.
- 带300x300 mm莲蓬头、分流阀和手持花洒的嵌入式淋浴杆。



➤ 14.3610.1


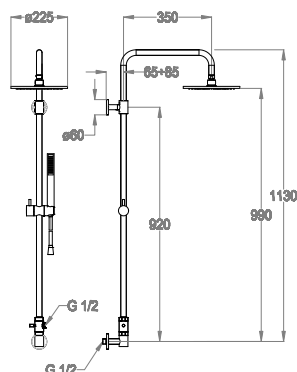
FINITURA • FINISHING • FARBE • COULEUR •
ACABADO • ОТДЕЛКА • 表面处理

CODICE • CODE • CODE • CODE •
CÓDIGO • КОД • 代码

Chrome

14.3610.1.10.00

- Colonna doccia incasso con soffione doccia \varnothing 225 mm, deviatore e doccetta duplex.
- Built-in shower bar with shower head \varnothing 225 mm, diverter and shower set.
- Duschkombination mit Kopfbrause \varnothing 225 mm, Umstellventil und Brausegarnitur für UP-Armaturen.
- Colonne de douche encastrée avec douche de tête \varnothing 225 mm, inverseur et ensemble douche.
- Columna de ducha empotrable con rociador \varnothing 225 mm, inversor y ducha de mano duplex.
- Встроенная колонна для душа с душевой лейкой \varnothing 225 мм, переключателем и душем дуплекс.
- 带 \varnothing 225 mm莲蓬头、分流阀和手持花洒的嵌入式淋浴杆。



➤ 14.3612.1


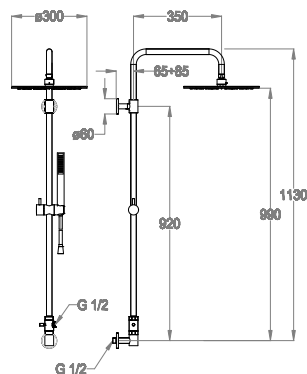
FINITURA • FINISHING • FARBE • COULEUR •
ACABADO • ОТДЕЛКА • 表面处理

CODICE • CODE • CODE • CODE •
CÓDIGO • КОД • 代码

Chrome

14.3612.1.10.00

- Colonna doccia incasso con soffione doccia \varnothing 300 mm, deviatore e doccetta duplex.
- Built-in shower bar with shower head \varnothing 300 mm, diverter and shower set.
- Duschkombination mit Kopfbrause \varnothing 300 mm, Umstellventil und Brausegarnitur für UP-Armaturen.
- Colonne de douche encastrée avec douche de tête \varnothing 300 mm, inverseur et ensemble douche.
- Columna de ducha empotrable con rociador \varnothing 300 mm, inversor y ducha de mano duplex.
- Встроенная колонна для душа с душевой лейкой \varnothing 300 мм, переключателем и душем дуплекс.
- 带 \varnothing 300 mm莲蓬头、分流阀和手持花洒的嵌入式淋浴杆。



14.4133.0


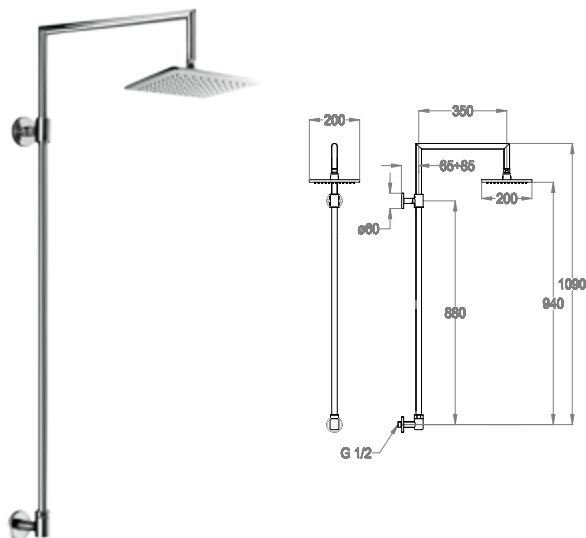
FINITURA • FINISHING • FARBE • COULEUR •
ACABADO • ОТДЕЛКА • 表面处理

Chrome

CODICE • CODE • CODE • CODE •
CÓDIGO • КОД • 代码

14.4133.0.10.00

- Colonna doccia incasso con soffione doccia 200x200 mm.
- Built-in shower bar with shower head 200x200 mm.
- Duschkombination mit Kopfbrause 200x200 mm für UP-Armaturen.
- Colonne de douche encastrée avec douche de tête 200x200 mm.
- Columna de ducha empotrable con rociador 200x200 mm.
- Встроенная колонна для душа с душевой лейкой 200x200 мм.
- 带200x200 mm莲蓬头的嵌入式淋浴杆。



14.4137.0


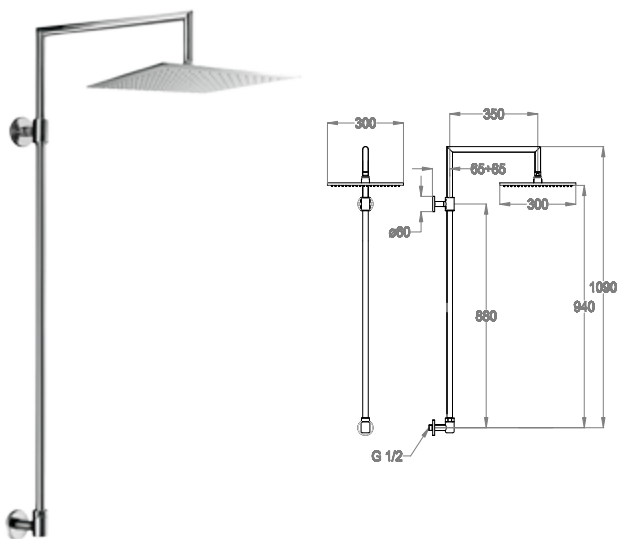
FINITURA • FINISHING • FARBE • COULEUR •
ACABADO • ОТДЕЛКА • 表面处理

Chrome

CODICE • CODE • CODE • CODE •
CÓDIGO • КОД • 代码

14.4137.0.10.00

- Colonna doccia incasso con soffione doccia 300x300 mm.
- Built-in shower bar with shower head 300x300 mm.
- Duschkombination mit Kopfbrause 300x300 mm für UP-Armaturen.
- Colonne de douche encastrée avec douche de tête 300x300 mm.
- Columna de ducha empotrable con rociador 300x300 mm.
- Встроенная колонна для душа с душевой лейкой 300x300 мм.
- 带300x300 mm莲蓬头的嵌入式淋浴杆。



➤ 14.4610.0

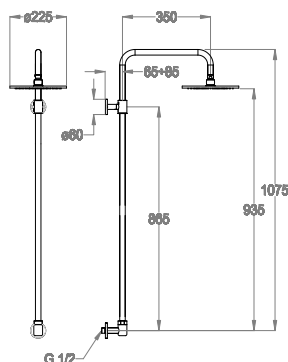
FINITURA • FINISHING • FARBE • COULEUR •
ACABADO • ОТДЕЛКА • 表面处理

CODICE • CODE • CODE • CODE •
CÓDIGO • КОД • 代码

Chrome

14.4610.0.10.00

- Colonna doccia incasso con soffione doccia \varnothing 225 mm.
- Built-in shower bar with shower head \varnothing 225 mm.
- Duschkombination mit Kopfbrause \varnothing 225 mm für UP-Armaturen.
- Colonne de douche encastrée avec douche de tête \varnothing 225 mm.
- Columna de ducha empotrable con rociador \varnothing 225 mm.
- Встроенная колонна для душа с душевой лейкой \varnothing 225 мм.
- 带 \varnothing 225 mm莲蓬头的嵌入式淋浴杆。



G 1/2

\varnothing 225

102

➤ 14.4612.0

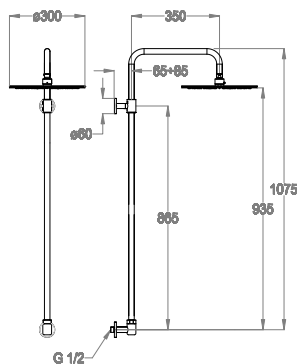
FINITURA • FINISHING • FARBE • COULEUR •
ACABADO • ОТДЕЛКА • 表面处理

CODICE • CODE • CODE • CODE •
CÓDIGO • КОД • 代码

Chrome

14.4612.0.10.00

- Colonna doccia incasso con soffione doccia \varnothing 300 mm.
- Built-in shower bar with shower head \varnothing 300 mm.
- Duschkombination mit Kopfbrause \varnothing 300 mm für UP-Armaturen.
- Colonne de douche encastrée avec douche de tête \varnothing 300 mm.
- Columna de ducha empotrable con rociador \varnothing 300 mm.
- Встроенная колонна для душа с душевой лейкой \varnothing 300 мм.
- 带 \varnothing 300 mm莲蓬头的嵌入式淋浴杆。



G 1/2

\varnothing 300

162

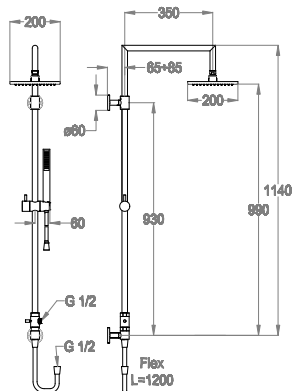
14.5133.2

FINITURA • FINISHING • FARBE • COULEUR •
ACABADO • ОТДЕЛКА • 表面处理


CODICE • CODE • CODE • CODE •
CÓDIGO • КОД • 代码

Chrome

14.5133.2.10.00



- Colonna doccia esterna con soffione doccia 200x200 mm, deviatore e doccetta duplex per miscelatore vasca esterno.
- External shower bar with shower head 200x200 mm, diverter and shower set for wall-mounted bath mixer.
- Duschkombination mit Kopfbrause 200x200 mm, Umstellventil und Brausegarnitur für AP-Wannenfüll- und Brausearmatur.
- Colonne de douche externe avec douche de tête 200x200 mm, inverseur et ensemble douche pour mitigeur/mélangeur bain mural.
- Columna de ducha externa con rociador 200x200 mm, inversor y ducha de mano duplex para mezclador/batería baño-ducha.
- Наружная колонна для душа с душевой лейкой 200x200 мм, переключателем и душем дуплекс для наружного смесителя для ванной.
- 用于壁装式浴缸龙头，带200x200 mm莲蓬头、分流阀和手持花洒的明装淋浴杆。



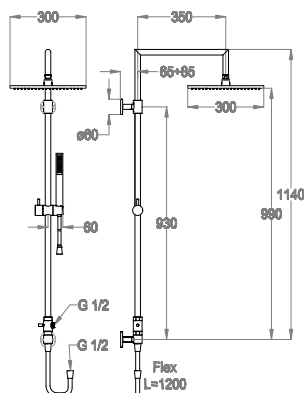
14.5137.2

FINITURA • FINISHING • FARBE • COULEUR •
ACABADO • ОТДЕЛКА • 表面处理

CODICE • CODE • CODE • CODE •
CÓDIGO • КОД • 代码

Chrome

14.5137.2.10.00



- Colonna doccia esterna con soffione doccia 300x300 mm, deviatore e doccetta duplex per miscelatore vasca esterno.
- External shower bar with shower head 300x300 mm, diverter and hand shower for wall-mounted bath mixer.
- Duschkombination mit Kopfbrause 300x300 mm, Umstellventil und Brausegarnitur für AP-Wannenfüll- und Brausearmatur.
- Colonne de douche externe avec douche de tête 300x300 mm, inverseur et ensemble douche pour mitigeur/mélangeur bain mural.
- Columna de ducha externa con rociador 300x300 mm, inversor y ducha de mano duplex para mezclador/batería baño-ducha.
- Наружная колонна для душа с душевой лейкой 300x300 мм, переключателем и душем дуплекс для наружного смесителя для ванной.
- 用于壁装式浴缸龙头，带300x300 mm莲蓬头、分流阀和手持花洒的明装淋浴杆。



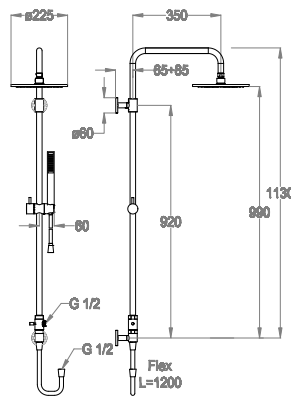
14.5610.1

FINITURA • FINISHING • FARBE • COULEUR •
ACABADO • ОТДЕЛКА • 表面处理

CODICE • CODE • CODE • CODE •
CÓDIGO • КОД • 代码

Chrome

14.5610.1.10.00



- Colonna doccia esterna con soffione doccia \varnothing 225 mm, deviatore e doccetta duplex per miscelatore vasca esterno.
- External shower bar with shower head \varnothing 225 mm, diverter and shower set for wall-mounted bath mixer.
- Duschkombination mit Kopfbrause \varnothing 225 mm, Umstellventil und Brausegarnitur für AP-Wannenfüll- und Brausearmatur.
- Colonne de douche externe avec douche de tête \varnothing 225 mm, inverseur et ensemble douche pour mitigeur/mélangeur bain mural.
- Columna de ducha externa con rociador \varnothing 225 mm, inversor y ducha de mano duplex para mezclador/batería baño-ducha.
- Наружная колонна для душа с душевой лейкой \varnothing 225 мм, переключателем и душем дуплекс для наружного смесителя для ванной.
- 用于壁装式浴缸龙头，带 \varnothing 225 mm莲蓬头、分流阀和手持花洒的明装淋浴杆。



\varnothing 225

102

0540043

L=1500

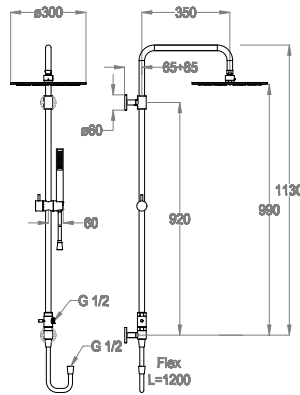
14.5612.1

FINITURA • FINISHING • FARBE • COULEUR •
ACABADO • ОТДЕЛКА • 表面处理

CODICE • CODE • CODE • CODE •
CÓDIGO • КОД • 代码

Chrome

14.5612.1.10.00



- Colonna doccia esterna con soffione doccia \varnothing 300 mm, deviatore e doccetta duplex per miscelatore vasca esterno.
- External shower bar with shower head \varnothing 300 mm, diverter and shower set for wall-mounted bath mixer.
- Duschkombination mit Kopfbrause \varnothing 300 mm, Umstellventil und Brausegarnitur für AP-Wannenfüll- und Brausearmatur.
- Colonne de douche externe avec douche de tête \varnothing 300 mm, inverseur et ensemble douche pour mitigeur/mélangeur bain mural.
- Columna de ducha externa con rociador \varnothing 300 mm, inversor y ducha de mano duplex para mezclador/batería baño-ducha.
- Наружная колонна для душа с душевой лейкой \varnothing 300 мм, переключателем и душем дуплекс для наружного смесителя для ванной.
- 用于壁装式浴缸龙头，带 \varnothing 300 mm莲蓬头、分流阀和手持花洒的明装淋浴杆。



\varnothing 300

162

0540043

L=1500

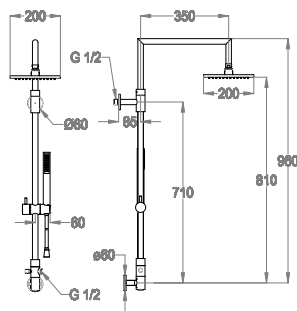
14.6133.2

FINITURA • FINISHING • FARBE • COULEUR •
ACABADO • ОТДЕЛКА • 表面处理


Chrome

CODICE • CODE • CODE • CODE •
CÓDIGO • КОД • 代码

14.6133.2.10.00



- Colonna doccia incasso con soffione doccia 200x200 mm, deviatore, doccetta duplex e presa acqua in alto (ottimale per ristrutturazione).
- Built-in shower bar with shower head 200x200 mm, diverter, shower set and water inlet in the upper part (suitable for renovation).
- Duschkombination mit Kopfbrause 200x200 mm, Umstellventil, Brausegarnitur für UP-Armaturen. Wasseranschluss oben (ideal für Badrenovierung).
- Colonne de douche encastrée avec douche de tête 200x200 mm, inverseur, ensemble douche et arrivée d'eau par le haut (idéale en rénovation).
- Columna de ducha empotrable con rociador 200x200 mm, inversor, ducha de mano duplex y toma de agua arriba (ideal para reformas).
- Встроенная колонна для душа с душевой лейкой 200x200 мм, переключателем, душем дуплекс и верхним забором воды (оптимально для ремонта).
- 嵌入式淋浴杆，带200x200 mm莲蓬头、分流阀、手持花洒和位于上部的进水口（适合改造）。



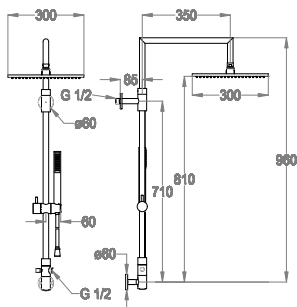
14.6137.2

FINITURA • FINISHING • FARBE • COULEUR •
ACABADO • ОТДЕЛКА • 表面处理

Chrome

CODICE • CODE • CODE • CODE •
CÓDIGO • КОД • 代码

14.6137.2.10.00



- Colonna doccia incasso con soffione doccia 300x300 mm, deviatore, doccetta duplex e presa acqua in alto (ottimale per ristrutturazione).
- Built-in shower bar with shower head 300x300 mm, diverter, shower set and water inlet in the upper part (suitable for renovation).
- Duschkombination mit Kopfbrause 300x300 mm, Umstellventil, Brausegarnitur für UP-Armaturen. Wasseranschluss oben (ideal für Badrenovierung).
- Colonne de douche encastrée avec douche de tête 300x300 mm, inverseur, ensemble douche et arrivée d'eau par le haut (idéale en rénovation).
- Columna de ducha empotrable con rociador 300x300 mm, inversor, ducha de mano duplex y toma de agua arriba (ideal para reformas).
- Встроенная колонна для душа с душевой лейкой 300x300 мм, переключателем, душем дуплекс и верхним забором воды (оптимально для ремонта).
- 嵌入式淋浴杆，带300x300 mm莲蓬头、分流阀、手持花洒和位于上部的进水口（适合改造）。



➤ 14.6610.1

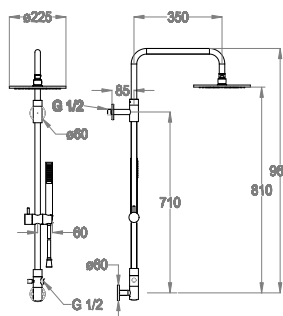
FINITURA • FINISHING • FARBE • COULEUR •
ACABADO • ОТДЕЛКА • 表面处理

CODICE • CODE • CODE • CODE •
CÓDIGO • КОД • 代码

Chrome

14.6610.1.10.00

- Colonna doccia incasso con soffione doccia \varnothing 225 mm, deviatore, doccetta duplex e presa acqua in alto (ottimale per ristrutturazione).
- Built-in shower bar with shower head \varnothing 225 mm, diverter, shower set and water inlet in the upper part (suitable for renovation).
- Duschkombination mit Kopfbrause \varnothing 225 mm, Umstellventil, Brausegarnitur für UP-Armaturen. Wasseranschluss oben (ideal für Badrenovierung).
- Colonne de douche encastrée avec douche de tête \varnothing 225 mm, inverseur, ensemble douche et arrivée d'eau par le haut (idéale en rénovation).
- Columna de ducha empotrable con rociador \varnothing 225 mm, inversor, ducha de mano duplex y toma de agua arriba (ideal para reformas).
- Встроенная колонна для душа с душевой лейкой \varnothing 225 мм, переключателем, душем дуплекс и верхним забором воды (оптимально для ремонта).
- 嵌入式淋浴杆，带 \varnothing 225 mm莲蓬头、分流阀、手持花洒和位于上部的进水口（适合改造）。



G 1/2

\varnothing 225

102

0540043

L=1500

➤ 14.6612.1

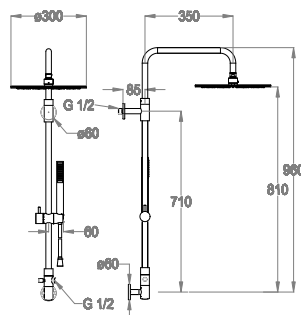
FINITURA • FINISHING • FARBE • COULEUR •
ACABADO • ОТДЕЛКА • 表面处理

CODICE • CODE • CODE • CODE •
CÓDIGO • КОД • 代码

Chrome

14.6612.1.10.00

- Colonna doccia incasso con soffione doccia \varnothing 300 mm, deviatore, doccetta duplex e presa acqua in alto (ottimale per ristrutturazione).
- Built-in shower bar with shower head \varnothing 300 mm, diverter, shower set and water inlet in the upper part (suitable for renovation).
- Duschkombination mit Kopfbrause \varnothing 300 mm, Umstellventil, Brausegarnitur für UP-Armaturen. Wasseranschluss oben (ideal für Badrenovierung).
- Colonne de douche encastrée avec douche de tête \varnothing 300 mm, inverseur, ensemble douche et arrivée d'eau par le haut (idéale en rénovation).
- Columna de ducha empotrable con rociador \varnothing 300 mm, inversor, ducha de mano duplex y toma de agua arriba (ideal para reformas).
- Встроенная колонна для душа с душевой лейкой \varnothing 300 мм, переключателем, душем дуплекс и верхним забором воды (оптимально для ремонта).
- 嵌入式淋浴杆，带 \varnothing 300 mm莲蓬头、分流阀、手持花洒和位于上部的进水口（适合改造）。



G 1/2

\varnothing 300

162


0540043


L=1500


FINITURA • FINISHING • FARBE • COULEUR • ACABADO •
 ОТДЕЛКА • 表面处理
 Chrome


04.2333.0.10.00


200x200 mm





 200x200


 100



 MIN
 6 L/min



 22 L/min





04.2337.0.10.00


300x300 mm





 300x300


 169


 MIN
 8 L/min


 24 L/min



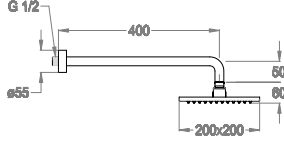
05.5414.1.10.00




CODICE • CODE • CODE • CODE • CÓDIGO • КОД • 代码

05.5414.1.10.00

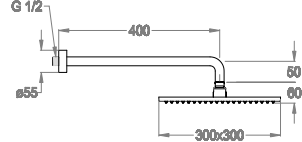
04.2333.0.10.00



CODICE • CODE • CODE • CODE • CÓDIGO • КОД • 代码

05.5414.1.10.00

04.2333.0.10.00



CODICE • CODE • CODE • CODE • CÓDIGO • КОД • 代码

05.5414.1.10.00

04.2337.0.10.00

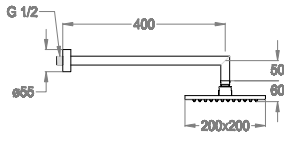
05.5424.1.10.00




CODICE • CODE • CODE • CODE • CÓDIGO • КОД • 代码

05.5424.1.10.00

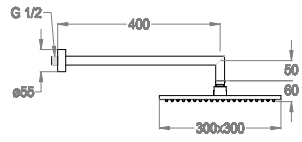
04.2333.0.10.00



CODICE • CODE • CODE • CODE • CÓDIGO • КОД • 代码

05.5424.1.10.00

04.2333.0.10.00



CODICE • CODE • CODE • CODE • CÓDIGO • КОД • 代码

05.5424.1.10.00

04.2337.0.10.00

05.5444.0.10.00

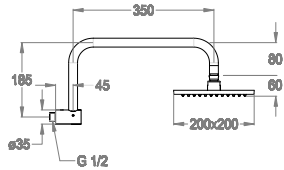




CODICE • CODE • CODE • CODE • CÓDIGO • КОД • 代码

05.5444.0.10.00

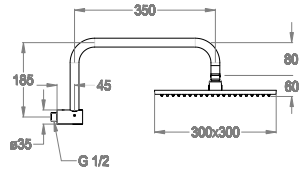
04.2333.0.10.00



CODICE • CODE • CODE • CODE • CÓDIGO • КОД • 代码

05.5444.0.10.00

04.2333.0.10.00



CODICE • CODE • CODE • CODE • CÓDIGO • КОД • 代码

05.5444.0.10.00

04.2337.0.10.00

05.5454.0.10.00

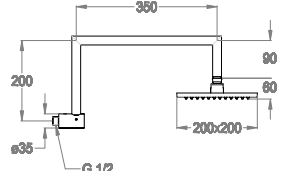




CODICE • CODE • CODE • CODE • CÓDIGO • КОД • 代码

05.5454.0.10.00

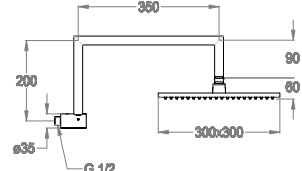
04.2333.0.10.00



CODICE • CODE • CODE • CODE • CÓDIGO • КОД • 代码

05.5454.0.10.00

04.2333.0.10.00

















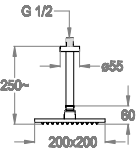
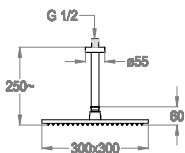


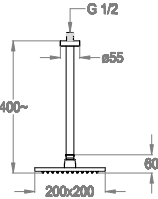
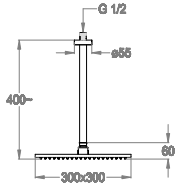



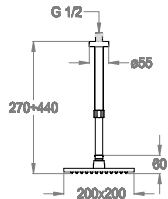
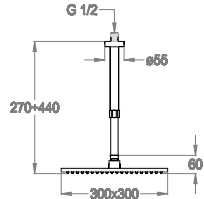


CODICE • CODE • CODE • CODE • CÓDIGO • КОД • 代码

05.5454.0.10.00

04.2337.0.10.00


FINITURA • FINISHING • FARBE • COULEUR • ACABADO •
 ОТДЕЛКА • 表面处理
 Chrome

<p>04.2333.0.10.00</p> <p>200x200 mm</p>        <p>200x200 100 6 L/min 22 L/min</p>		<p>04.2337.0.10.00</p> <p>300x300 mm</p>        <p>300x300 169 8 L/min 24 L/min</p>
<p>05.5403.1.10.00</p>  	 <p>CODICE • CODE • CODE • CODE • CÓDIGO • КОД • 代码</p> <p>05.5403.1.10.00 04.2333.0.10.00</p>	 <p>CODICE • CODE • CODE • CODE • CÓDIGO • КОД • 代码</p> <p>05.5403.1.10.00 04.2337.0.10.00</p>
<p>05.5407.1.10.00</p>  	 <p>CODICE • CODE • CODE • CODE • CÓDIGO • КОД • 代码</p> <p>05.5407.1.10.00 04.2333.0.10.00</p>	 <p>CODICE • CODE • CODE • CODE • CÓDIGO • КОД • 代码</p> <p>05.5407.1.10.00 04.2337.0.10.00</p>
<p>05.5409.1.10.00</p>   	 <p>CODICE • CODE • CODE • CODE • CÓDIGO • КОД • 代码</p> <p>05.5409.1.10.00 04.2333.0.10.00</p>	 <p>CODICE • CODE • CODE • CODE • CÓDIGO • КОД • 代码</p> <p>05.5409.1.10.00 04.2337.0.10.00</p>

FINITURA • FINISHING • FARBE • COULEUR • ACABADO •
 ОТДЕЛКА • 表面处理
 Chrome


04.2305.0.10.00

Ø 150 mm




04.2310.0.10.00

Ø 225 mm

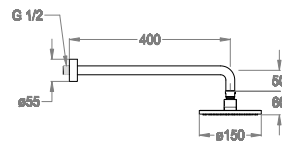


04.2312.0.10.00

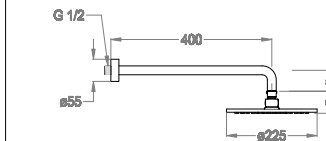
Ø 300 mm



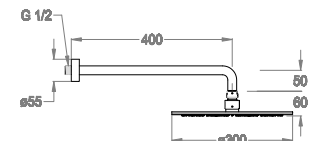
05.5414.1.10.00



CODICE • CODE • CODE • CODE • CÓDIGO • КОД • 代码
05.5414.1.10.00
04.2305.0.10.00

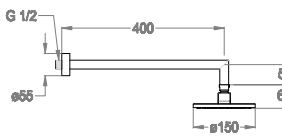


CODICE • CODE • CODE • CODE • CÓDIGO • КОД • 代码
05.5414.1.10.00
04.2310.0.10.00

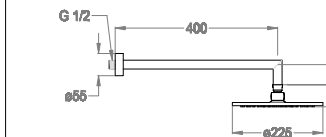


CODICE • CODE • CODE • CODE • CÓDIGO • КОД • 代码
05.5414.1.10.00
04.2312.0.10.00

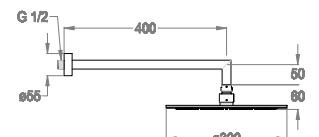
05.5424.1.10.00



CODICE • CODE • CODE • CODE • CÓDIGO • КОД • 代码
05.5424.1.10.00
04.2305.0.10.00

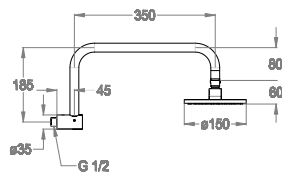


CODICE • CODE • CODE • CODE • CÓDIGO • КОД • 代码
05.5424.1.10.00
04.2310.0.10.00

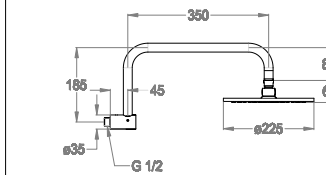


CODICE • CODE • CODE • CODE • CÓDIGO • КОД • 代码
05.5424.1.10.00
04.2312.0.10.00

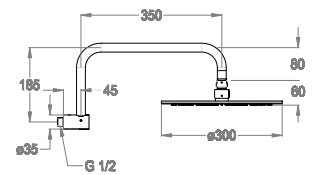
05.5444.0.10.00



CODICE • CODE • CODE • CODE • CÓDIGO • КОД • 代码
05.5444.0.10.00
04.2305.0.10.00

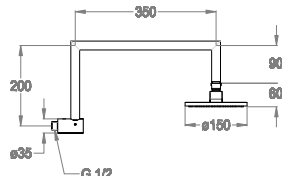


CODICE • CODE • CODE • CODE • CÓDIGO • КОД • 代码
05.5444.0.10.00
04.2310.0.10.00

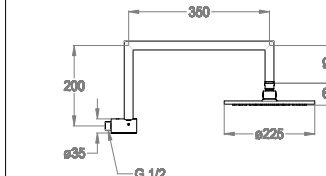


CODICE • CODE • CODE • CODE • CÓDIGO • КОД • 代码
05.5444.0.10.00
04.2312.0.10.00

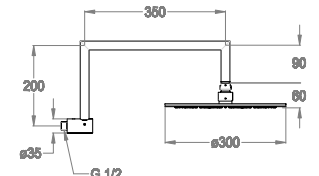
05.5454.0.10.00



CODICE • CODE • CODE • CODE • CÓDIGO • КОД • 代码
05.5454.0.10.00
04.2305.0.10.00























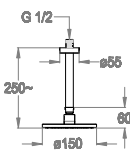

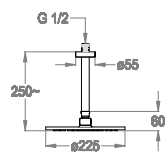

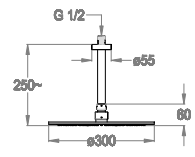

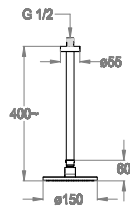

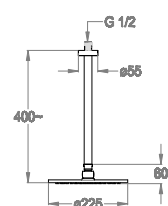

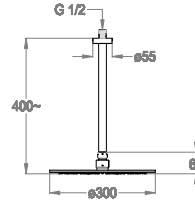

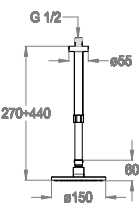

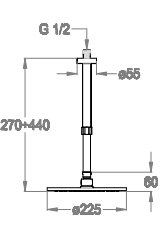

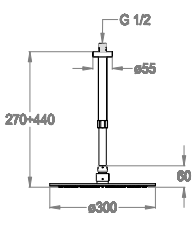


CODICE • CODE • CODE • CODE • CÓDIGO • КОД • 代码
05.5454.0.10.00
04.2310.0.10.00



CODICE • CODE • CODE • CODE • CÓDIGO • КОД • 代码
05.5454.0.10.00
04.2312.0.10.00

FINITURA • FINISHING • FARBE • COULEUR • ACABADO •
 ОТДЕЛКА • 表面处理
 Chrome

<p>04.2305.0.10.00</p> <p>Ø 150 mm</p>      <p>Ø 150 90 6 L/min</p>   <p>20 L/min</p>	<p>04.2310.0.10.00</p> <p>Ø 225 mm</p>      <p>Ø 225 102 6 L/min</p>   <p>22 L/min</p>	<p>04.2312.0.10.00</p> <p>Ø 300 mm</p>      <p>Ø 300 162 8 L/min</p>   <p>24 L/min</p>
<p>05.5403.1.10.00</p>   <p>CODICE • CODE • CODE • CODE • CÓDIGO • КОД • 代码</p> <p>05.5403.1.10.00 04.2305.0.10.00</p>	<p>05.5403.1.10.00</p>   <p>CODICE • CODE • CODE • CODE • CÓDIGO • КОД • 代码</p> <p>05.5403.1.10.00 04.2310.0.10.00</p>	<p>05.5403.1.10.00</p>   <p>CODICE • CODE • CODE • CODE • CÓDIGO • КОД • 代码</p> <p>05.5403.1.10.00 04.2312.0.10.00</p>
<p>05.5407.1.10.00</p>   <p>CODICE • CODE • CODE • CODE • CÓDIGO • КОД • 代码</p> <p>05.5407.1.10.00 04.2305.0.10.00</p>	<p>05.5407.1.10.00</p>   <p>CODICE • CODE • CODE • CODE • CÓDIGO • КОД • 代码</p> <p>05.5407.1.10.00 04.2310.0.10.00</p>	<p>05.5407.1.10.00</p>   <p>CODICE • CODE • CODE • CODE • CÓDIGO • КОД • 代码</p> <p>05.5407.1.10.00 04.2312.0.10.00</p>
<p>05.5409.1.10.00</p>   <p>CODICE • CODE • CODE • CODE • CÓDIGO • КОД • 代码</p> <p>05.5409.1.10.00 04.2305.0.10.00</p>	<p>05.5409.1.10.00</p>   <p>CODICE • CODE • CODE • CODE • CÓDIGO • КОД • 代码</p> <p>05.5409.1.10.00 04.2310.0.10.00</p>	<p>05.5409.1.10.00</p>   <p>CODICE • CODE • CODE • CODE • CÓDIGO • КОД • 代码</p> <p>05.5409.1.10.00 04.2312.0.10.00</p>