



NOVELLINI



ÍNDICE



MAMPARAS DE BAÑO / RESGUARDOS DE BANHEIRAS

14	Opera	116	Young 2.0
28	Kuadra	150	Brera
30	Rose Rosse	164	Louvre
54	Zafiro / Zephyros	166	Gala
82	Lunes 2.0	184	Free
114	Star		



ESPACIOS ABIERTOS / ESPAÇOS ABERTOS

202	Gala H
204	Kuadra H
220	Giada H
230	Lunes H
232	Smart H



MAMPARAS DE BAÑERA / RESGUARDOS PARA BANHEIRA

236	Young 2.0
241	Kuadra
242	Rose Rosse
246	Aurora



COLUMNAS / COLUNAS

260	Sint	270	Easy
261	Line	272	Cascata
263	Vanity	275	Revif
265	Dress	277	Think
268	Flag		
269	Flow		



ACCESORIOS / ACESSÓRIOS

282	Accesorios
294	Tiradores
296	Grifería
299	Perfiles / Perfís



PLATOS DE DUCHA / BASES DE CHUVEIRO

- 306 Novosolid
- 310 Custom
- 314 Olympic Plus
- 316 New Olympic
- 318 New Victory
- 320 Olimpico




CABINAS DE HIDROMASAJE / CABINAS HIDROMASSAGEM

- 324 Skill
- 336 Nexis
- 348 Glax
- 350 Crystal
- 368 Eon
- 384 New Holiday
- 386 Media 2.0
- 398 Revolution



BAÑERAS / BANHEIRAS

- 416 Divina
- 440 Sense Dual
- 444 Sense 3 – 4
- 462 Sense 7
- 468 Iris
- 474 Calos
- 478 Calypso
- 482 Baby



IN ART

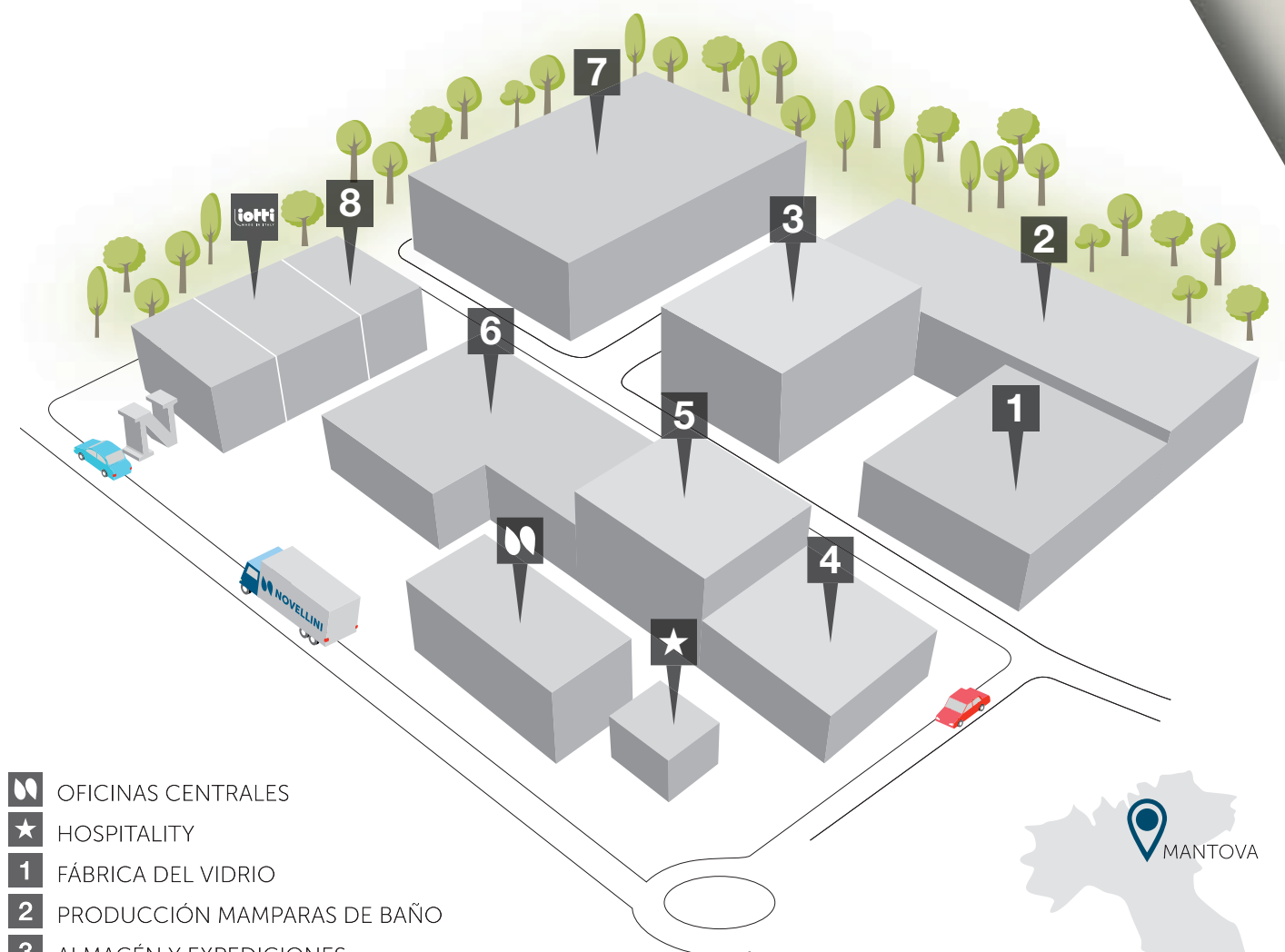
- 500 Kuadra H
- 508 Sole











LA EMPRESA

FAMILIA, TERRITORIO Y ECOLOGÍA.

Los valores familiares son la base y el timón de la Actividad emprendedora de la familia Novellini, generación tras generación.

La pasión y el compromiso, la innovación y la creatividad, además de una responsable atención a las exigencias de los clientes, son los valores que busca Novellini.



-  OFICINAS CENTRALES
-  HOSPITALITY
-  FÁBRICA DEL VIDRIO
-  PRODUCCIÓN MAMPARAS DE BAÑO
-  ALMACÉN Y EXPEDICIONES
-  ALMACÉN DE MATERIAS PRIMAS
-  FUNDICIÓN
-  EXTRUSIÓN Y LACADO DE PERFILES
-  PRODUCCIÓN DE HIDROMASAJE
-  FABRICACIÓN DE ARTÍCULOS PLÁSTICOS


 MANTOVA

NUESTRAS CIFRAS

El Grupo Novellini es el líder en Europa en la producción de mamparas de baño, cabinas y bañeras de hidromasaje, con fábricas en Italia y Francia, con filiales en los principales países europeos y representaciones en otros continentes.

15

TRAYLERS DE EXPEDICIONES DIARIAS



50

PAÍSES ATENDIDOS EN EL MUNDO



793

EMPLEADOS



9.000

CLIENTES



10.000 m²

ALMACÉN INTELIGENTE

80.000

PRODUCTOS EN STOCK



250.000 m²

DE PRODUCCIÓN INTEGRAL

1.000.000

de artículos
DE PRODUCCIÓN ANUAL

VERDE

és algo más que un color:
és responsabilidad

Nuestro código ético en materia medio ambiental

Todos nuestros productos están realizados para satisfacer las más recientes normativas europeas en términos de calidad y seguridad ambientales. La implantación de procesos productivos de bajo impacto ambiental, el control de las emisiones de sustancias tóxicas y el ahorro energético, son las respuestas a la problemática de un mundo en constante evolución.




DE LA MATERIA PRIMA AL PRODUCTO ACABADO DA MATERIA PRIMA AO PRODOTTO FINALIZADO

La creación de los productos Novellini es el resultado de un profundo estudio de diseño, de análisis y de planificación industrial. Integración, automatización y organización son los valores que destacan en todo el proceso productivo que siguen rigurosamente todos los establecimientos europeos del grupo Novellini.

ALUMINIO

Ciclo de producción integrado sin emisiones contaminantes, 100% ecológico. Anticalcáreo, antibacterias. Brillo resistente y duradero.



100% CR6+ free
Metallizzazione PVD

CRISTAL

Siempre ponemos atención a la seguridad en el uso de nuestros productos y, en particular, en la producción de los cristales de seguridad para evitar o reducir al mínimo el riesgo de incidentes por impacto, fragmentación, rotura o incendio. Nuestro ciclo productivo está sometido a periódicos y rigurosos controles por parte de las entidades de certificación. Por este motivo podemos confirmar que los cristales utilizados para todos nuestros productos son conformes a la normativa UNE EN 14428:2015 en referencia a las normas EN 12150-1:2015 y ISO7892.



Cristales de 4 a 8 mm, fabricados y decorados internamente. Siempre brillantes, de fácil limpieza, con tratamiento antigota que dificulta la formación de gotas calcáreas y de bacterias.



COMPONENTES

La calidad, la seguridad, la innovación y el respeto por el medio ambiente guían los proyectos y la realización de cada uno de nuestros productos. Los procesos productivos de bajo impacto ambiental, el control de la emisión de sustancias tóxicas y el ahorro energético son los conductos fundamentales.

El cromado PVD es la alternativa VERDE respecto a las tecnologías basadas en los tradicionales procesos galvánicos. No se utilizan agentes químicos cancerígenos o mutágenos como el Cr6+ y CR3+, disolventes o líquidos contaminantes. La metalización PVD es también ecológica por el bajo consumo energético y por la reducción de la producción de residuos especiales.



GreenCoat
100% CR6+ free
Metallizzazione PVD plastica

DESCUBRE EL UNIVERSO DE SERVICIOS NOVELLINI

Si deseas conocer las últimas novedades del universo Novellini, recibir información de nuestros productos, servicios y asistencia, encontrarás en esta página toda la información necesaria.

Novellini está presente en el mercado nacional e internacional desde hace 50 años.

Años de intensa vida para interpretar del mejor modo posible el bienestar diario en un baño mediante productos que puedan ser utilizados de forma simple, innovadora y funcional, contruidos con tecnologías y materiales de última generación gracias a un ciclo productivo integral y sostenible.

Camina con nosotros los próximos 50 años bajo el lema de los valores y de la calidad de la marca Novellini.





www.novellini.com

El portal on-line que te permite, en tiempo real, consultar toda la gama de productos Novellini.



store.novellini.com

El portal on-line al servicio de los clientes. Permite consultar y pedir los productos y recambios disponibles. Cómodo, seguro y veloz, en conexión directa al nuevo Centro de Distribución de Productos y Recambios.



www.novellini.com/Facebook



www.novellini.com/YouTube OFFICIAL CHANNEL



www.novellini.com/LinkedIn CORPORATE PAGE



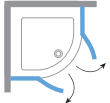
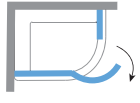

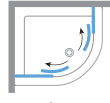
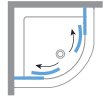

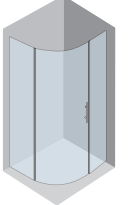

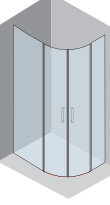

Solicita una visita a nuestra Empresa

Solicita a nuestro Agente en tu zona la posibilidad de visitar nuestras Instalaciones para conocer el proceso productivo de nuestros productos.

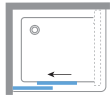
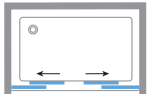
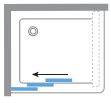
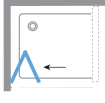
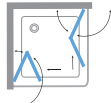
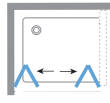
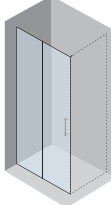
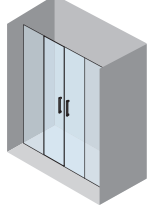
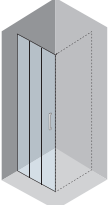
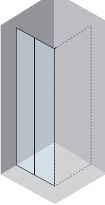
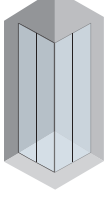
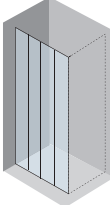
MAMPARAS DE BAÑO RESGUARDOS DE BANHO

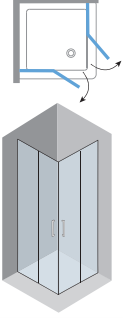
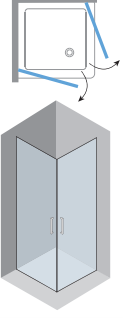

ÍNDICE POR MODELO

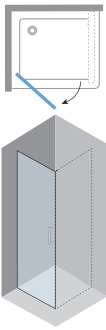
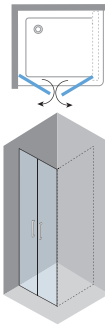
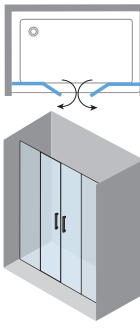
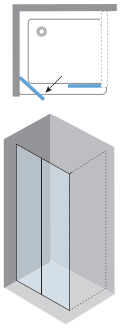
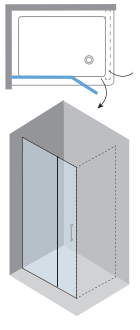
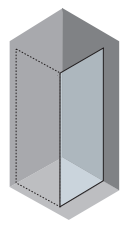
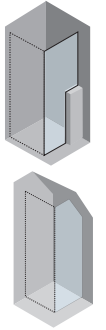
CRISTAL

		SEMICIRCULAR ABATIBLES SEMICIRCULAR ABATIVEIS			SEMICIRCULAR CORREDERAS SEMICIRCULAR DE CORRER	
						
						
8mm	GALA	p. 180				
6mm	BRERA	p. 158				
6mm	YOUNG 2.0	p. 140	p. 142, 143	p. 141		
8mm	OPERA					
6mm	ROSE ROSSE				p. 46	p. 46
6mm	ZAFIRO ZEPHYROS					p. 72
6/5/4mm	LUNES 2.0				p. 104	p. 104
6/3mm	FREE					

CRISTAL


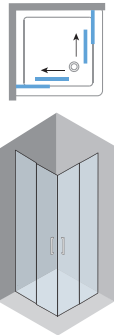
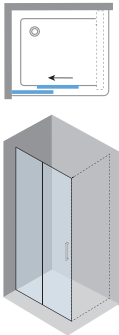
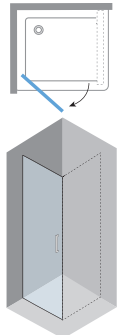
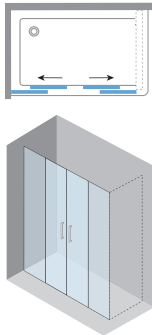
		PUERTAS CORREDERAS PORTAS DE CORRER			PUERTAS PLEGABLES PORTAS DESDOBRABLES		
							
							
8mm	GALA						
6mm	BRERA						
6mm	YOUNG 2.0				p. 134	p. 118, 120	
8mm	OPERA	p. 18, 20, 22	p. 24				
6mm	ROSE ROSSE	p. 34, 36, 38, 42	p. 40	p. 44			
6mm	ZAFIRO ZEPHYROS	p. 58	p. 60	p. 62	p. 64, 66		
6/5/4mm	LUNES 2.0	p. 88, 90	p. 92	p. 94, 96	p. 102		
6/3mm	FREE				p. 195, 196	p. 193, 194, 197, 198	

ANGULAR ABATIBLES ANGULAR ABATIVEIS		ANGULAR CORREDERAS ANGULAR DE CORRER
		
p. 168		
p. 152		
p. 126	p. 122	
		p. 16
		p. 32
		p. 56
		p. 84, 86
p. 189	p. 186	

PUERTAS ABATIBLES - PORTAS ABATIVEIS					FIJOS FIXOS	FIJOS ESPECIALES FIXOS ESPECIAIS
						
		p. 176		p. 170, 172, 174, 178	p. 170, 174	
				p. 154, 156	p. 154	p. 159, 160, 161, 162
p. 124, 136	p. 138	p. 132	p. 128	p. 130	p. 120, 124, 129, 130, 134, 136, 138	p. 144, 145, 146
					p. 20, 22	
					p. 48	p. 49, 50, 51, 52
p. 68	p. 70				p. 74	p. 75, 76, 77, 78, 79
p. 98	p. 100				p. 106	p. 107, 108, 109, 110, 111
p. 188, 191	p. 192		p. 190		p. 188, 190, 192	

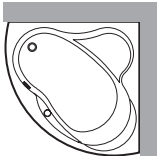
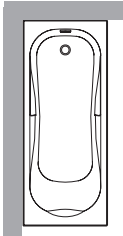
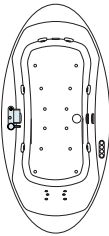
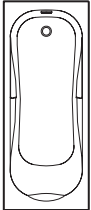
CABINAS

ÍNDICE POR MODELO

		SEMICIRCULAR	ANGULAR	PUERTA - PORTA		
CRISTAL						
8mm	SKIN		p. 328, 330, 332, 334			p. 326
8mm	NEXIS	p. 346	p. 340, 342, 344			p. 338
6mm	CRYSTAL	p. 366	p. 354, 356, 358, 360, 362	p. 352	p. 364	
6mm	EON	p. 376	p. 374, 380, 382	p. 370, 372	p. 378	

BAÑERAS / BANHEIRAS

ÍNDICE POR MODELO

	BAÑERA ANGULAR BANHEIRA ANGULAR	BAÑERA RECTANGULAR BANHEIRA RECTANGULAR	BAÑERA EXENTA BANHEIRA EXENTA	BAÑERA PARA EMPOTRAR BANHEIRA PARA EMBUTIR
				
DIVINA	p. 424, 426	P. 428, 430, 432, 434, 436, 438	p. 420, 432, 434, 436, 438,	p. 420, 422, 424, 428, 432, 434
SENSE DUAL		p. 442	p. 442	
SENSE 3 - 4		p. 446, 448, 450, 452, 454, 456, 458, 460	p. 446, 448, 450, 452, 454, 456, 458, 460	p. 446, 448
SENSE 7	p. 464, 466			p. 464, 466
IRIS		p. 470, 471, 472		
CALOS		p. 476		p. 476
CALYPSO		p. 480		p. 480
BABY				p. 484

MAMPARAS DE BAÑO

RESGUARDOS DE BANNIO

- 014 Opera
- 028 Kuadra
- 030 Rose Rosse
- 054 Zephyros
- 082 Lunes 2.0
- 114 Star
- 116 Young 2.0
- 150 Brera
- 164 Louvre
- 166 Gala
- 184 Free





OPERA

Design by Marco Pellici

Transparente, silenciosa y segura.
Una estructura de gran fiabilidad.
Transparente, silencioso, e seguro.
Uma estrutura para portas de correr de correr com segurança e fluência.



Doble "soft closing"



Tirador "soft touch" integrado al cristal
Puxador "soft touch" integrado

TRATAMIENTOS / TRATAMENTOS





DISPONIBLE ABRIL 2017 / *DISPONÍVEL ABRIL 2017*

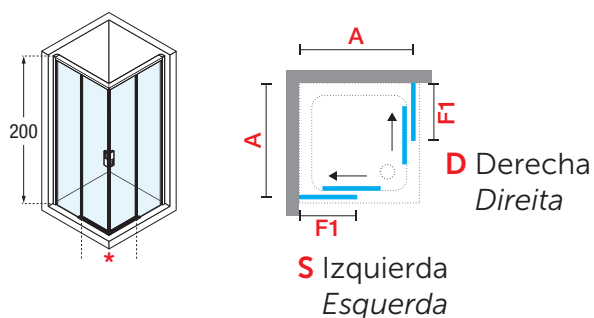
OPERA A



ANGULAR DE DOS PUERTAS CORREDERAS + DOS FIJOS
 ANGULAR DE DUAS PORTS DE CORRER + DOS FIXOS
 SOFT CLOSING

Medidas			Código	Izquierda Esquerda	Derecha Direita	Cristales / Vidros		Perfiles / Precio Perfis / Preço		
Extensibilidad Extensibilidade	Fijo frontal Fixo frontal	Entrada		S-	D-	1	51	U	B	K
A	F1	*				Transparente	Ser. Ravenna	Blanco Branco	Silver Abrillantado	Cromo
67 ↔ 69	29	37,8	OPEA67L	S-	D-	+40 €		500 €	525 €	580 €
69 ↔ 71	30	39,2	OPEA69L	S-	D-			500 €	525 €	580 €
75 ↔ 77	33	43,5	OPEA75L	S-	D-			530 €	555 €	615 €
77 ↔ 79	34	44,9	OPEA77L	S-	D-			530 €	555 €	615 €
79 ↔ 81	35	46,3	OPEA79L	S-	D-			530 €	555 €	615 €
85 ↔ 87	38	50,5	OPEA85L	S-	D-			540 €	570 €	630 €
87 ↔ 89	39	51,9	OPEA87L	S-	D-			540 €	570 €	630 €
89 ↔ 91	40	53,4	OPEA89L	S-	D-			540 €	570 €	630 €
95 ↔ 97	43	57,6	OPEA95L	S-	D-			560 €	590 €	655 €
97 ↔ 99	44	59	OPEA97L	S-	D-			560 €	590 €	655 €
99 ↔ 101	45	60,4	OPEA99L	S-	D-			585 €	615 €	680 €
115 ↔ 117	53	71,7	OPEA115L	S-	D-			645 €	680 €	755 €
117 ↔ 119	54	73,2	OPEA117L	S-	D-			680 €	715 €	790 €
119 ↔ 121	55	74,6	OPEA119L	S-	D-			680 €	715 €	790 €

Para componer un ángulo pedir 2 laterales
 Formar um ângulo pedindo dois laterais



Construcción del código: Código + Izquierda / Derecha / Esquerda / Direita + Cristales / Vidros + Perfiles / Perfis = Código completo del producto
 Construção do código: Código + Izquierda / Derecha / Esquerda / Direita + Cristales / Vidros + Perfiles / Perfis = Código completo do produto

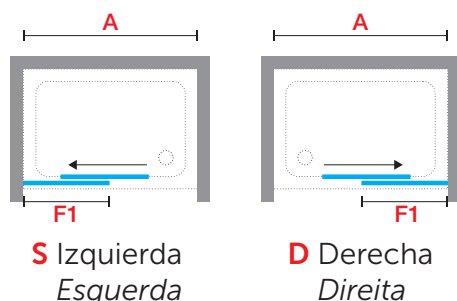
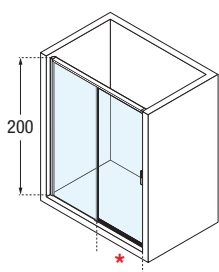


OPERA 2PH



MAMPARA DE 2 HOJAS: 1 CORREDERA + 1 FIJA
 RESGUARDO DE 2 FOLHAS: 1 DE CORRER + 1 FIXA
 SOFT CLOSING

Medidas			Código	Izquierda Esquerda	Derecha Direita	Cristales / Vidros		Perfiles / Precio Perfis / Preço		
Extensibilidad Extensibilidade	Fijo frontal Fixo frontal	Entrada		S-	D-	1	51	U	B	K
A	F1	*				Transparente	Ser. Ravenna	Blanco Branco	Silver Abrillantado	Cromo
87 ↔ 90	40,8	37,3	OPE2PH87	S-	D-	+40 €		800 €	840 €	930 €
90 ↔ 93	42,3	38,8	OPE2PH90	S-	D-			815 €	855 €	950 €
97 ↔ 100	45,8	42,3	OPE2PH97	S-	D-			830 €	875 €	970 €
100 ↔ 103	47,3	43,8	OPE2PH100	S-	D-			895 €	940 €	1.050 €
117 ↔ 120	55,8	52,3	OPE2PH117	S-	D-			965 €	1.050 €	1.130 €
120 ↔ 123	57,3	53,8	OPE2PH120	S-	D-			1.020 €	1.070 €	1.190 €
137 ↔ 140	65,8	62,3	OPE2PH137	S-	D-			1.070 €	1.120 €	1.250 €
140 ↔ 143	67,3	63,8	OPE2PH140	S-	D-			1.100 €	1.160 €	1.280 €
147 ↔ 150	70,8	67,3	OPE2PH147	S-	D-			1.130 €	1.190 €	1.320 €
150 ↔ 153	72,3	68,8	OPE2PH150	S-	D-			1.150 €	1.210 €	1.340 €
157 ↔ 160	75,8	72,3	OPE2PH157	S-	D-			1.170 €	1.230 €	1.360 €
160 ↔ 163	77,3	73,8	OPE2PH160	S-	D-			1.200 €	1.260 €	1.400 €
167 ↔ 170	80,8	77,3	OPE2PH167	S-	D-			1.230 €	1.290 €	1.440 €
170 ↔ 173	82,3	78,8	OPE2PH170	S-	D-			1.270 €	1.330 €	1.480 €
177 ↔ 180	85,8	82,3	OPE2PH177	S-	D-			1.300 €	1.370 €	1.520 €
180 ↔ 183	87,3	83,8	OPE2PH180	S-	D-			1.330 €	1.400 €	1.560 €
197 ↔ 200	95,8	92,3	OPE2PH197	S-	D-			1.370 €	1.440 €	1.590 €
200 ↔ 203	97,3	93,8	OPE2PH200	S-	D-			1.400 €	1.470 €	1.630 €



Construcción del código:
 Construção do código:

Código + Izquierda / Derecha / Esquerda / Direita + Cristales / Vidros + Perfiles / Perfis = Código completo del producto / Código completo do produto



OPERA PH+FH



MAMPARA DE 2 HOJAS: 1 CORREDERA + 1 FIJA + PANEL FIJO LATERAL SIN PERFIL ANGULAR
ANGULAR DE DUAS PORTS DE CORRER + DOS FIXOS
SOFT CLOSING

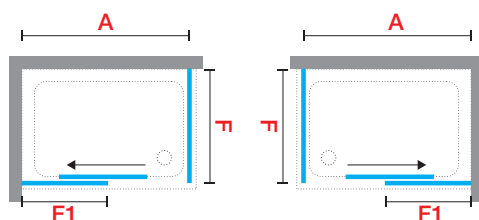
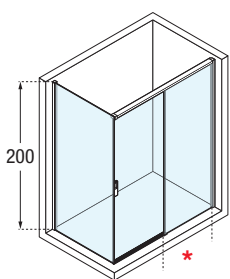
Medidas			Código	Izquierda Esquerda	Derecha Direita	Cristales / Vidros		Perfiles / Precio Perfis / Preço		
Extensibilidad Extensibilidade	Fijo frontal Fixo frontal	Entrada		S-	D-	1	51	U	B	K
A	F1	*				Transparente	Ser. Ravenna	Blanco Branco	Silver Abrilantado	Cromo
85 ↔ 87	39	36,5	OPEPH85	S-	D-	+40 €		695 €	730 €	810 €
87 ↔ 89	40	37,5	OPEPH87	S-	D-			705 €	740 €	820 €
89 ↔ 91	41	38,5	OPEPH89	S-	D-			705 €	740 €	820 €
95 ↔ 97	44	41,5	OPEPH95	S-	D-			715 €	750 €	830 €
97 ↔ 99	45	42,5	OPEPH97	S-	D-			715 €	750 €	830 €
99 ↔ 101	46	43,5	OPEPH99	S-	D-			735 €	770 €	855 €
105 ↔ 107	49	46,5	OPEPH105	S-	D-			755 €	795 €	880 €
107 ↔ 109	50	47,5	OPEPH107	S-	D-			770 €	810 €	900 €
109 ↔ 111	51	48,5	OPEPH109	S-	D-			790 €	830 €	920 €
115 ↔ 117	54	51,5	OPEPH115	S-	D-			810 €	850 €	945 €
117 ↔ 119	55	52,5	OPEPH117	S-	D-			825 €	870 €	965 €
119 ↔ 121	56	53,5	OPEPH119	S-	D-			840 €	885 €	980 €
125 ↔ 127	59	56,5	OPEPH125	S-	D-			855 €	900 €	1.000 €
127 ↔ 129	60	57,5	OPEPH127	S-	D-			875 €	915 €	1.020 €
129 ↔ 131	61	58,5	OPEPH129	S-	D-			890 €	935 €	1.040 €
135 ↔ 137	64	61,5	OPEPH135	S-	D-			905 €	950 €	1.060 €
137 ↔ 139	65	62,5	OPEPH137	S-	D-			915 €	960 €	1.070 €
139 ↔ 141	66	63,5	OPEPH139	S-	D-			935 €	980 €	1.090 €
145 ↔ 147	69	66,5	OPEPH145	S-	D-			955 €	1.010 €	1.120 €
147 ↔ 149	70	67,5	OPEPH147	S-	D-			970 €	1.020 €	1.130 €
149 ↔ 151	71	68,5	OPEPH149	S-	D-			985 €	1.040 €	1.150 €
155 ↔ 157	74	71,5	OPEPH155	S-	D-			1.000 €	1.050 €	1.170 €
157 ↔ 159	75	72,5	OPEPH157	S-	D-			1.020 €	1.070 €	1.190 €
159 ↔ 161	76	73,5	OPEPH159	S-	D-			1.030 €	1.090 €	1.210 €
165 ↔ 167	79	76,5	OPEPH165	S-	D-			1.050 €	1.100 €	1.220 €
167 ↔ 169	80	77,5	OPEPH167	S-	D-			1.070 €	1.120 €	1.240 €
169 ↔ 171	81	78,5	OPEPH169	S-	D-			1.080 €	1.140 €	1.260 €
175 ↔ 177	84	81,5	OPEPH175	S-	D-			1.100 €	1.150 €	1.280 €
177 ↔ 179	85	82,5	OPEPH177	S-	D-			1.120 €	1.170 €	1.300 €
179 ↔ 181	86	83,5	OPEPH179	S-	D-			1.160 €	1.220 €	1.360 €
195 ↔ 197	94	91,5	OPEPH195	S-	D-	1.180 €	1.240 €	1.370 €		
197 ↔ 199	95	92,5	OPEPH197	S-	D-	1.190 €	1.250 €	1.390 €		
199 ↔ 201	96	93,5	OPEPH199	S-	D-	1.210 €	1.270 €	1.410 €		

PANEL FIJO LATERAL / PANEL FIXO LATERAL

F						Transparente	Ser. Ravenna	Blanco Branco	Silver Abrilantado	Cromo
67 ↔ 69			OPEFH67	S-	D-	+40 €		330 €	345 €	385 €
69 ↔ 71			OPEFH69	S-	D-			350 €	365 €	405 €
75 ↔ 77			OPEFH75	S-	D-			375 €	395 €	440 €
77 ↔ 79			OPEFH77	S-	D-			395 €	415 €	465 €
79 ↔ 81			OPEFH79	S-	D-			405 €	425 €	475 €
85 ↔ 87			OPEFH85	S-	D-			425 €	445 €	495 €
87 ↔ 89			OPEFH87	S-	D-			435 €	455 €	505 €
89 ↔ 91			OPEFH89	S-	D-			455 €	475 €	530 €
95 ↔ 97			OPEFH95	S-	D-			465 €	485 €	540 €
97 ↔ 99			OPEFH97	S-	D-			480 €	505 €	560 €
99 ↔ 101			OPEFH99	S-	D-			495 €	515 €	575 €
115 ↔ 117			OPEFH115	S-	D-			545 €	575 €	640 €
117 ↔ 119			OPEFH117	S-	D-			565 €	595 €	660 €

Construcción del código:
Construção do código:

Código + Izquierda / Derecha
Esquerda / Direita + Cristales
Vidros + Perfiles
Perfis = Código completo del producto
Código completo do produto



S Izquierda
Esquerda

D Derecha
Direita

OPERA 2P

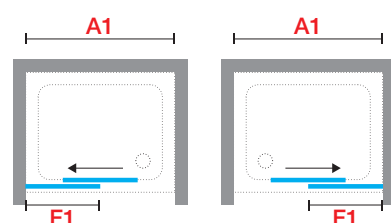
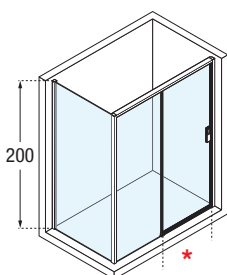


MAMPARA DE DOS HOJAS: UNA CORREDERA + UNA FIJA
 RESGUARDO DE DUAS FOLHIAS: UNA DE CORRER + UNA FIXA
 SOFT CLOSING

Medidas			Código	Izquierda Esquerda	Derecha Direita	Cristales / Vidros		Perfiles / Precio Perfis / Preço		
Extensibilidad Extensibilidade	Fijo frontal Fixo frontal	Entrada		S-	D-	1	51	U	B	K
A	F1	*				Transparente	Ser. Ravenna	Blanco Branco	Silver Abrilantado	Cromo
97 ↔ 101	44	41,5	OPE2P97	S-	D-	+40 €		790 €	830 €	920 €
107 ↔ 111	49	46,5	OPE2P107	S-	D-			855 €	895 €	995 €
117 ↔ 121	54	51,5	OPE2P117	S-	D-			915 €	965 €	1.070 €
137 ↔ 141	64	61,5	OPE2P137	S-	D-			1.020 €	1.070 €	1.190 €
147 ↔ 151	69	66,5	OPE2P147	S-	D-			1.080 €	1.130 €	1.260 €
157 ↔ 161	74	71,5	OPE2P157	S-	D-			1.110 €	1.170 €	1.290 €
167 ↔ 171	79	76,5	OPE2P167	S-	D-			1.170 €	1.230 €	1.370 €
177 ↔ 181	84	81,5	OPE2P177	S-	D-			1.240 €	1.300 €	1.440 €

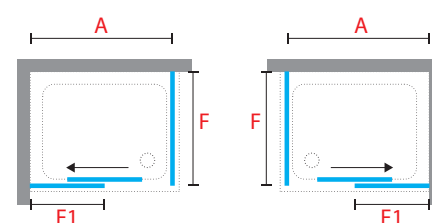
PANEL FIJO LATERAL / PANEL FIXO LATERAL

F						Transparente	Ser. Ravenna	Blanco Branco	Silver Abrilantado	Cromo
67 ↔ 69			OPEF67-			+40 €		365 €	385 €	425 €
69 ↔ 71			OPEF69-					390 €	405 €	455 €
75 ↔ 77			OPEF75-					420 €	440 €	490 €
77 ↔ 79			OPEF77-					440 €	465 €	515 €
79 ↔ 81			OPEF79-					450 €	475 €	525 €
85 ↔ 87			OPEF85-					475 €	495 €	550 €
87 ↔ 89			OPEF87-					480 €	505 €	565 €
89 ↔ 91			OPEF89-					505 €	530 €	590 €
95 ↔ 97			OPEF95-					515 €	540 €	600 €
97 ↔ 99			OPEF97-					535 €	560 €	625 €
99 ↔ 101			OPEF99-					545 €	575 €	640 €
115 ↔ 117			OPEF115-					605 €	640 €	710 €
117 ↔ 119			OPEF117-					630 €	660 €	735 €



S Izquierda
Esquerda

D Derecha
Direita



S Izquierda
Esquerda

D Derecha
Direita

Construcción del código: Código + Izquierda / Derecha Esquerda / Direita + Cristales / Vidros + Perfiles Perfis = Código completo del producto
 Construção do código: Código + Izquierda / Derecha Esquerda / Direita + Cristales / Vidros + Perfiles Perfis = Código completo do produto

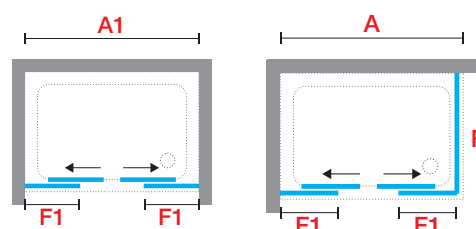
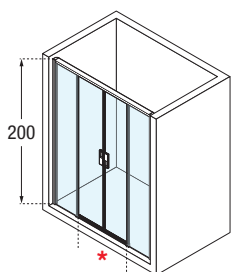


OPERA 2A



MAMPARA FRONTAL DE DOS HOJAS CORREDERAS + DOS FIJOS
 RESGUARDO FRONTAL DE DUAS FOLHAS DE CORRER E DUAS FIXAS
 SOFT CLOSING

Medidas			Código	Cristales / Vidros		Perfiles / Precio Perfis / Preço		
Extensibilidad Extensibilidade	Fijo frontal Fixo frontal	Entrada		1	51	U	B	K
A	F1	*		Transparente	Ser. Ravenna	Blanco Branco	Silver Abrillantado	Cromo
117 ↔ 121	26,5	48	OPE2A117-	+65 €		1.050 €	1.100 €	1.220 €
121 ↔ 125	27,5	50	OPE2A121-			1.050 €	1.100 €	1.220 €
125 ↔ 129	28,5	52	OPE2A125-			1.130 €	1.190 €	1.320 €
129 ↔ 133	29,5	54	OPE2A129-			1.130 €	1.190 €	1.320 €
133 ↔ 137	30,5	56	OPE2A133-			1.130 €	1.190 €	1.320 €
137 ↔ 141	31,5	58	OPE2A137-			1.220 €	1.280 €	1.420 €
141 ↔ 145	32,5	60	OPE2A141-			1.220 €	1.280 €	1.420 €
145 ↔ 149	33,5	62	OPE2A145-			1.220 €	1.280 €	1.420 €
149 ↔ 153	34,5	64	OPE2A149-			1.260 €	1.320 €	1.470 €
153 ↔ 157	35,5	66	OPE2A153-			1.260 €	1.320 €	1.470 €
157 ↔ 161	36,5	68	OPE2A157-			1.260 €	1.320 €	1.470 €
161 ↔ 165	37,5	70	OPE2A161-			1.300 €	1.370 €	1.520 €
165 ↔ 169	38,5	72	OPE2A165-			1.300 €	1.370 €	1.520 €
169 ↔ 173	39,5	74	OPE2A169-			1.300 €	1.370 €	1.520 €
173 ↔ 177	40,5	76	OPE2A173-			1.350 €	1.410 €	1.570 €
177 ↔ 181	41,5	78	OPE2A177-			1.350 €	1.410 €	1.570 €
197 ↔ 201	46,5	88	OPE2A197-			1.390 €	1.460 €	1.620 €




Construcción del código: Código + Cristales Vidros + Perfiles Perfis = Código completo del producto
 Construção do código: Código + Cristales Vidros + Perfiles Perfis = Código completo do produto




DATOS TÉCNICOS / DADOS TÉCNICOS

CRISTAL TEMPLADO / VIDRO TEMPERADO 8 mm (Según norma Europea UNE EN 14428)



Transparente
COD. 1



Serigrafía Ravenna
COD. 51

TIRADOR / PUXADOR




Tirador cromo
Puxador cromo

COLORES PERFILES / CORES PERFÍS



Blanco
Branco
COD. U

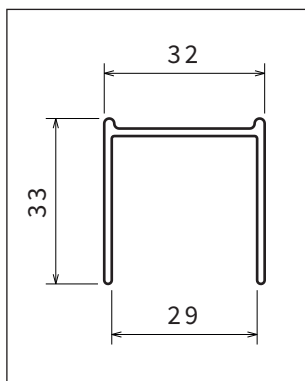


Silver
Abrillantado
COD. B

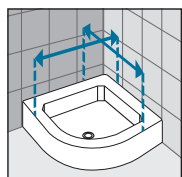
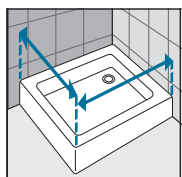


Cromo
COD. K

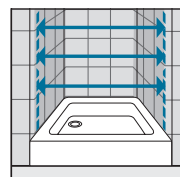
MEDIDAS QUE OCUPAN LOS PERFILES EN LA PARED / ESPAÇO QUE OCUPAN OS PERFÍS NA PAREDE



TOMA DE MEDIDAS



Tomar las medidas desde la pared hasta el borde externo del plato de ducha.
Medir a distância desde a parede até o rebordo externo da base de chuveiro.



Tomar medidas de pared a pared, medir la parte baja, la central y la superior. Cursar el pedido con la medida más pequeña.
Medir a distância entre paredes, tem que tirar três medidas (inferior, superior e central) e utilizar a inferior. Encomendar pedido da medida mais pequena.



KUADRA

COLLECTION *Zlysium*

Presencia y solidez para quien elige una mampara que destaque de forma importante en el propio baño.
Preseça e solidez para quem escolhe um resguardo de grande destaque para seu proprio banho.



Tirador metálico cromo
Puxador cromo



Sistema de deslizamiento mediante doble rodamiento
Sistema de deslizamento de dobra rolamento

TRATAMIENTOS / TRATAMENTOS





(SERIE EN PRODUCCIÓN HASTA 31/12/17). SOLICITA INFORMACIÓN Y PRECIOS
(SERIE EM PRODUÇÃO ATÉ 31/12/17). SOLICITA INFORMAÇÃO E PREÇOS

ROSE ROSSE

Soluciones para grandes espacios y gran versatilidad.
Soluções para grandes espaços e grande versatilidade.



Tirador de cristal
Puxador em cristal



Técnica y funcional
Técnica e funcional

TRATAMIENTOS / TRATAMENTOS





ROSE ROSSE A

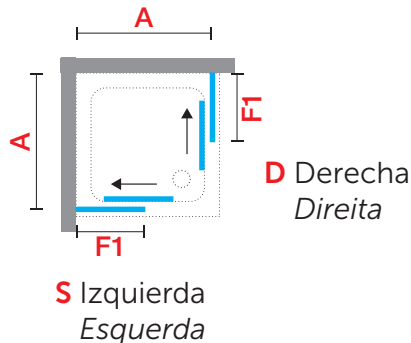
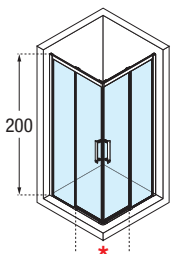


MAMPARA ANGULAR DE DOS PUERTAS CORREDERAS + DOS FIJOS
RESGUARDO ANGULAR DE DUAS PORTAS DE CORRER + DOS FIXOS

Medidas			Código	Izquierda Esquerda	Derecha Direita	Cristales / Vidros				Perfiles / Precio Perfis / Preço		
Extensibilidad Extensibilidade	Fijo frontal Fixo frontal	Entrada		S-	D-	1	4	56	57	D	B	K
A	F1	*				Transparente	Satinado Fosco	Ser. Rose 1	Ser. Rose 2	Blanco Branco	Silver Abrillantado	Cromo
67 ↔ 70	30	34	ROSEA68L	S-	D-	●				395 €	435 €	470 €
70 ↔ 73	31	36	ROSEA71L	S-	D-	●				395 €	435 €	470 €
72 ↔ 75	32	37,5	ROSEA73L	S-	D-	●				410 €	445 €	485 €
74 ↔ 77	33	39	ROSEA75L	S-	D-	●				410 €	445 €	485 €
77 ↔ 80	35	41	ROSEA78L	S-	D-	●				420 €	455 €	500 €
80 ↔ 83	36	43	ROSEA81L	S-	D-	●				420 €	455 €	500 €
82 ↔ 85	37	44,5	ROSEA83L	S-	D-	●				420 €	455 €	500 €
84 ↔ 87	38	46	ROSEA85L	S-	D-	●				420 €	455 €	500 €
87 ↔ 90	40	48	ROSEA88L	S-	D-	●				430 €	470 €	510 €
90 ↔ 93	41	50	ROSEA91L	S-	D-	●				430 €	470 €	510 €
92 ↔ 95	42	51,5	ROSEA93L	S-	D-	●				440 €	480 €	525 €
94 ↔ 97	43	53	ROSEA95L	S-	D-	●				440 €	480 €	525 €
97 ↔ 100	45	55	ROSEA98L	S-	D-	●				440 €	480 €	525 €
100 ↔ 103	46	57	ROSEA101L	S-	D-	●				450 €	495 €	535 €
102 ↔ 105	48	57	ROSEA103L	S-	D-	●				450 €	495 €	535 €
104 ↔ 107	50	57	ROSEA105L	S-	D-	●				460 €	505 €	550 €
104 ↔ 107	50	57	ROSEA105L	S-	D-	●				460 €	505 €	550 €
107 ↔ 110	53	57	ROSEA108L	S-	D-	●				460 €	505 €	550 €
107 ↔ 110	53	57	ROSEA108L	S-	D-	●				475 €	515 €	565 €
110 ↔ 113	56	57	ROSEA111L	S-	D-	●				475 €	515 €	565 €
112 ↔ 115	58	57	ROSEA113L	S-	D-	●				485 €	530 €	575 €
112 ↔ 115	58	57	ROSEA113L	S-	D-	●				485 €	530 €	575 €
114 ↔ 117	60	57	ROSEA115L	S-	D-	●				485 €	530 €	575 €
117 ↔ 120	63	57	ROSEA118L	S-	D-	●				495 €	540 €	590 €
127 ↔ 130	73	57	ROSEA128L	S-	D-	●				515 €	565 €	615 €
137 ↔ 140	83	57	ROSEA138L	S-	D-	●				540 €	590 €	640 €

● Entrega en un plazo máximo de 7 días.
Entrega no prazo de 7 días.

Para componer un ángulo pedir 2 laterales
Formar um ângulo pedindo dois laterais



Construcción del código: Código + Izquierda / Derecha Esquerda / Direita + Cristales / Vidros + Perfiles Perfis = Código completo del producto
Construção do código: Código + Izquierda / Derecha Esquerda / Direita + Cristales / Vidros + Perfiles Perfis = Código completo do produto



ROSE ROSSE PH+F



MAMPARA DE 2 HOJAS: 1 CORREDERA + 1 FIJA + PANEL FIJO LATERAL SIN PERFIL ANGULAR
 RESGUARDO DE 2 FOLHIAS: 1 DE CORRER + 1 FIXA + PAINEL FIXO LATERAL

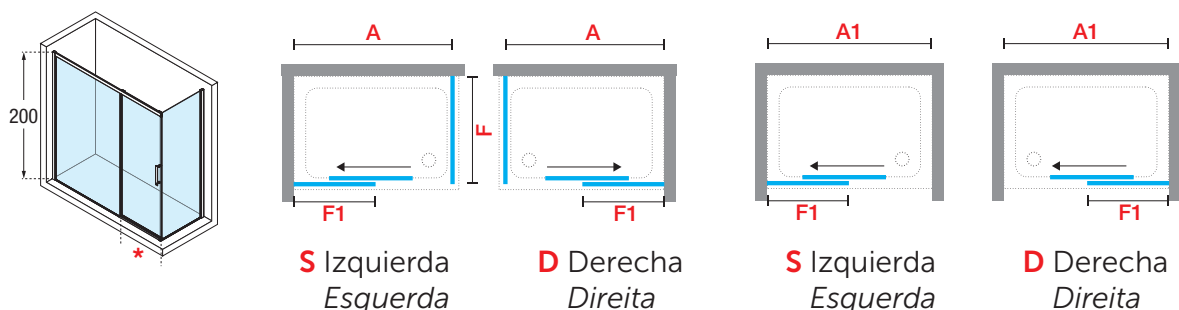
Medidas				Código	Izquierda Esquerda	Derecha Direita	Cristales / Vidros				Perfiles / Precio Perfis / Preço		
Extensibilidad Extensibilidade	Entre paredes	Fijo frontal Fixo frontal	Entrada		S-	D-	1	4	56	57	D	B	K
A	A1	F1	*				Transparente	Satinado Fosco	Ser. Rose 1	Ser. Rose 2	Blanco Branco	Silver Abrillantado	Cromo

PUERTA / PORTA														
117 ↔ 120	115 ↔ 118	62	47	ROSEPH117	S-	D-	●					595 €	655 €	720 €
120 ↔ 123	118 ↔ 121	65	47	ROSEPH120	S-	D-	●					595 €	655 €	720 €
123 ↔ 126	121 ↔ 124	68	47	ROSEPH123	S-	D-	●					595 €	655 €	720 €
126 ↔ 129	124 ↔ 127	71	47	ROSEPH126	S-	D-	●					595 €	655 €	720 €
127 ↔ 130	125 ↔ 128	67	52	ROSEPH127	S-	D-	●					595 €	655 €	720 €
129 ↔ 132	127 ↔ 130	69	52	ROSEPH129	S-	D-	●					595 €	655 €	720 €
132 ↔ 135	130 ↔ 133	72	52	ROSEPH132	S-	D-	●					595 €	655 €	720 €
135 ↔ 138	133 ↔ 136	75	52	ROSEPH135	S-	D-	●					595 €	655 €	720 €
137 ↔ 140	135 ↔ 138	72	57	ROSEPH137	S-	D-	●					660 €	725 €	800 €
138 ↔ 141	136 ↔ 139	73	57	ROSEPH138	S-	D-	●					660 €	725 €	800 €
141 ↔ 144	139 ↔ 142	76	57	ROSEPH141	S-	D-	●					660 €	725 €	800 €
144 ↔ 147	142 ↔ 145	79	57	ROSEPH144	S-	D-	●					660 €	725 €	800 €
147 ↔ 150	145 ↔ 148	77	62	ROSEPH147	S-	D-	●	+40 €	+40 €	+40 €		660 €	725 €	800 €
150 ↔ 153	148 ↔ 151	80	62	ROSEPH150	S-	D-	●					660 €	725 €	800 €
153 ↔ 156	151 ↔ 154	83	62	ROSEPH153	S-	D-	●					660 €	725 €	800 €
156 ↔ 159	154 ↔ 157	86	62	ROSEPH156	S-	D-	●					660 €	725 €	800 €
157 ↔ 160	155 ↔ 158	82	67	ROSEPH157	S-	D-	●					690 €	760 €	835 €
159 ↔ 162	157 ↔ 160	84	67	ROSEPH159	S-	D-	●					690 €	760 €	835 €
162 ↔ 165	160 ↔ 163	87	67	ROSEPH162	S-	D-	●					690 €	760 €	835 €
165 ↔ 168	163 ↔ 166	90	67	ROSEPH165	S-	D-	●					690 €	760 €	835 €
167 ↔ 170	165 ↔ 168	92	67	ROSEPH167	S-	D-	●					690 €	760 €	835 €
171 ↔ 174	169 ↔ 172	96	67	ROSEPH171	S-	D-	●					725 €	800 €	880 €
174 ↔ 177	172 ↔ 175	99	67	ROSEPH174	S-	D-	●					725 €	800 €	880 €
177 ↔ 180	175 ↔ 178	102	67	ROSEPH177	S-	D-	●					725 €	800 €	880 €

OPCIONAL - kit de cierre con perfil magnetico para version entre paredes:														
											Código	A	B	K
Kit de cierre con perfil magnetico para version entre paredes											KROSPHPN-	65 €	70 €	75 €

PANEL FIJO LATERAL SIN PERFIL ANGULAR / PAINEL FIXO LATERAL SEM PERFIL ANGULAR														
NO REVERSIBLE PARA CRISTALES SERIGRAFIADO														
F														
					S-	D-	●							
								REVERSIBLE REVERSÍVEL	NO REVERSIBLE NAO REVERSÍVEL					
68 ↔ 71				ROSEFH68-	S-	D-	●					235 €	255 €	280 €
71 ↔ 74				ROSEFH71-	S-	D-	●					235 €	255 €	280 €
74 ↔ 77				ROSEFH74-	S-	D-	●					245 €	265 €	290 €
76 ↔ 79				ROSEFH76-	S-	D-	●	+40 €	+40 €	+40 €		245 €	265 €	290 €
78 ↔ 81				ROSEFH78-	S-	D-	●					245 €	265 €	290 €
88 ↔ 91				ROSEFH88-	S-	D-	●					255 €	280 €	305 €
98 ↔ 101				ROSEFH98-	S-	D-	●					265 €	290 €	320 €

● Entrega en un plazo máximo de 7 días.
 Entrega no prazo de 7 dias.



Construcción del código: Código + Izquierda / Derecha Esquerda / Direita + Cristales / Vidros + Perfiles Perfis = Código completo del producto
 Construção do código: Código + Esquerda / Direita + Vidros + Perfis = Código completo do produto



ROSE ROSSE 2P



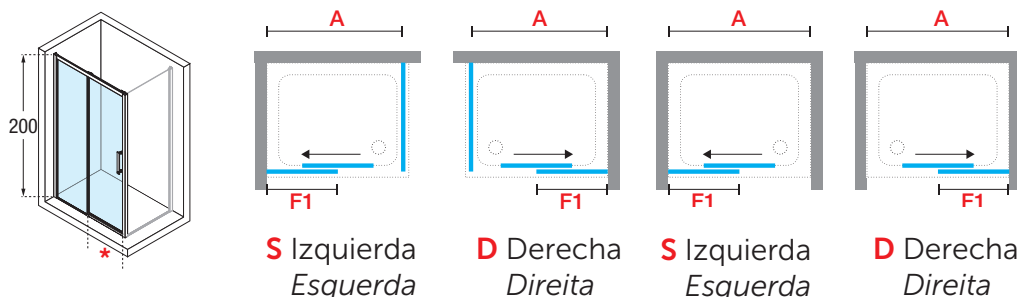
MAMPARA DE DOS HOJAS: UNA CORREDERA + UNA FIJA / Para instalar entre paredes o con fijo lateral ROSE ROSSE F
RESGUARDO DE DUAS FOLHIAS: UNA DE CORRER + UNA FIXA / Para instalar entre paredes ou com fixo lateral ROSE ROSSE F

Medidas			Código	Izquierda Esquerda	Derecha Direita	Cristales / Vidros				Perfiles / Precio Perfis / Preço		
Extensibilidad Extensibilidade	Fijo frontal Fixo frontal	Entrada		S-	D-	1	4	56	57	D	B	K
A	F1	*				Transparente	Satinado Fosco	Ser. Rose 1	Ser. Rose 2	Blanco Branco	Silver Abrillantado	Cromo
96 ↔ 102	44	37,5	ROSE2P96	S-	D-	●				680 €	750 €	825 €
114 ↔ 120	53	46	ROSE2P114	S-	D-	●				680 €	750 €	825 €
116 ↔ 122	54	47	ROSE2P116	S-	D-	●				680 €	750 €	825 €
121 ↔ 127	57	49,5	ROSE2P121	S-	D-	●				705 €	775 €	850 €
126 ↔ 132	59	52	ROSE2P126	S-	D-	●				705 €	775 €	850 €
131 ↔ 137	61	54,5	ROSE2P131	S-	D-	●				725 €	800 €	880 €
136 ↔ 142	64	57	ROSE2P136	S-	D-	●				725 €	800 €	880 €
141 ↔ 147	66	59,5	ROSE2P141	S-	D-	●				745 €	820 €	905 €
146 ↔ 152	69	62	ROSE2P146	S-	D-	●				745 €	820 €	905 €
151 ↔ 157	74	62	ROSE2P151	S-	D-	●	+40 €	+40 €	+40 €	770 €	845 €	930 €
156 ↔ 162	79	62	ROSE2P156	S-	D-	●				770 €	845 €	930 €
161 ↔ 167	84	62	ROSE2P161	S-	D-	●				790 €	870 €	955 €
166 ↔ 172	89	62	ROSE2P166	S-	D-	●				790 €	870 €	955 €
171 ↔ 177	94	62	ROSE2P171	S-	D-	●				810 €	895 €	985 €
176 ↔ 182	99	62	ROSE2P176	S-	D-	●				810 €	895 €	985 €
181 ↔ 187	104	62	ROSE2P181	S-	D-	●				835 €	915 €	1.010 €
186 ↔ 192	109	62	ROSE2P186	S-	D-	●				835 €	915 €	1.010 €
191 ↔ 197	114	62	ROSE2P191	S-	D-	●				845 €	930 €	1.020 €
196 ↔ 202	119	62	ROSE2P196	S-	D-	●				845 €	930 €	1.020 €

PANEL FIJO LATERAL / PANEL FIXO LATERAL

F	Código	Izquierda Esquerda	Derecha Direita	Cristales / Vidros	Perfiles / Precio Perfis / Preço					
				Transparente	Satinado Fosco	Ser. Rose 1	Ser. Rose 2	Blanco Branco	Silver Abrillantado	Cromo
68 ↔ 71	ROSEF68-	●						290 €	315 €	350 €
71 ↔ 74	ROSEF71-	●						300 €	330 €	360 €
73 ↔ 76	ROSEF73-	●						300 €	330 €	360 €
75 ↔ 78	ROSEF75-	●						310 €	340 €	375 €
78 ↔ 81	ROSEF78-	●						310 €	340 €	375 €
81 ↔ 84	ROSEF81-	●						310 €	340 €	375 €
83 ↔ 86	ROSEF83-	●			+40 €	+40 €	+40 €	310 €	340 €	375 €
85 ↔ 88	ROSEF85-	●						320 €	350 €	385 €
88 ↔ 91	ROSEF88-	●						320 €	350 €	385 €
91 ↔ 94	ROSEF91-	●						320 €	350 €	385 €
93 ↔ 96	ROSEF93-	●						320 €	350 €	385 €
95 ↔ 98	ROSEF95-	●						330 €	365 €	400 €
98 ↔ 101	ROSEF98-	●						330 €	365 €	400 €

● Entrega en un plazo máximo de 7 días.
 Entrega no prazo de 7 dias.



Construcción del código: Código + Izquierda / Derecha Esquerda / Direita + Cristales / Vidros + Perfiles / Perfis = Código completo del producto
 Construção do código: Código + Esquerda / Direita + Vidros + Perfis = Código completo do produto

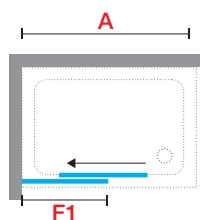
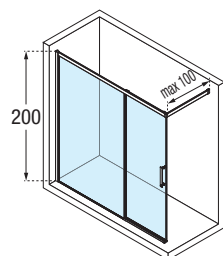


ROSE ROSSE PHB

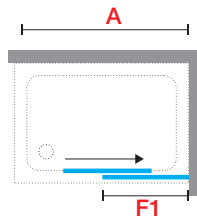


MAMPARA DE 2 HOJAS: 1 CORREDERA + 1 FIJA + BARRA DE SUJECIÓN LATERAL
 RESGUARDO DE 2 FOLHIAS: 1 DE CORRER + 1 FIXA + BARRA DE FIXAÇÃO

Medidas		Código	Izquierda Esquerda	Derecha Direita	Cristales / Vidros				Perfiles / Precio Perfis / Preço		
Extensibilidad Extensibilidade	Fijo frontal Fixo frontal				1	4	56	57	D	B	K
A	F1		S-	D-	Transparente	Satinado Fosco	Ser. Rose 1	Ser. Rose 2	Blanco Branco	Silver Abrillantado	Cromo
117 ↔ 120	63	ROSEPHB117	S-	D-					630 €	690 €	750 €
127 ↔ 130	68	ROSEPHB127	S-	D-					630 €	690 €	750 €
137 ↔ 140	73	ROSEPHB137	S-	D-					700 €	760 €	830 €
147 ↔ 150	78	ROSEPHB147	S-	D-					700 €	760 €	830 €
157 ↔ 160	83	ROSEPHB157	S-	D-		+40 €			730 €	795 €	870 €
167 ↔ 170	93	ROSEPHB167	S-	D-			+40 €		730 €	795 €	870 €
177 ↔ 180	103	ROSEPHB177	S-	D-				+40 €	765 €	830 €	905 €



S Izquierda
Esquerda



D Derecha
Direita

Construcción del código:
Construção do código:

Código + Izquierda / Derecha / Esquerda / Direita + Cristales / Vidros + Perfiles / Perfis = Código completo del producto / Código completo do produto



ROSE ROSSE 2A



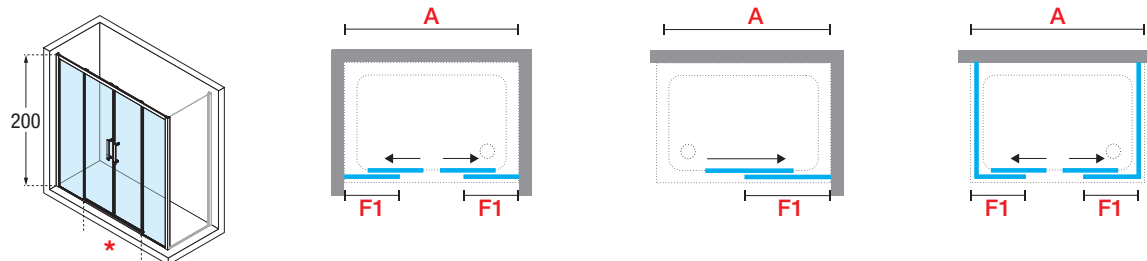
MAMPARA DE DOS HOJAS CORREDERAS + DOS FIJOS / Para instalar entre paredes o con fijo lateral ROSE ROSSE F
 RESGUARDO DE DUAS FOLHAS DE CORRER + DOS FIXOS / Para instalar entre paredes ou com fijo lateral ROSE ROSSE F

Medidas			Código	Cristales / Vidros				Perfiles / Precio Perfis / Preço		
Extensibilidad Extensibilidade	Fijo frontal Fijo frontal	Entrada		1	4	56	57	D	B	K
A	F1	*		Transparente	Satinado Fosco	Ser. Rose 1	Ser. Rose 2	Blanco Branco	Silver Abrillantado	Cromo
116 ↔ 122	27	42	ROSE2A116-	●				920 €	1.020 €	1.120 €
126 ↔ 132	29	47	ROSE2A126-	●				955 €	1.050 €	1.160 €
136 ↔ 142	32	52	ROSE2A136-	●				985 €	1.090 €	1.200 €
146 ↔ 152	34	57	ROSE2A146-	●				1.020 €	1.120 €	1.240 €
156 ↔ 162	37	62	ROSE2A156-	●	+65 €	+65 €	+65 €	1.040 €	1.150 €	1.260 €
166 ↔ 172	39	67	ROSE2A166-	●				1.080 €	1.190 €	1.300 €
176 ↔ 182	42	72	ROSE2A176-	●				1.110 €	1.220 €	1.340 €
186 ↔ 192	44	77	ROSE2A186-	●				1.140 €	1.260 €	1.380 €
196 ↔ 202	47	82	ROSE2A196-	●				1.180 €	1.290 €	1.420 €

PANEL FIJO LATERAL / PANEL FIXO LATERAL

F			Transparente	Satinado Fosco	Ser. Rose 1	Ser. Rose 2	Blanco Branco	Silver Abrillantado	Cromo
68 ↔ 71	ROSEF68-	●					290 €	315 €	350 €
71 ↔ 74	ROSEF71-	●					300 €	330 €	360 €
73 ↔ 76	ROSEF73-	●					300 €	330 €	360 €
75 ↔ 78	ROSEF75-	●					310 €	340 €	375 €
78 ↔ 81	ROSEF78-	●					310 €	340 €	375 €
81 ↔ 84	ROSEF81-	●					310 €	340 €	375 €
83 ↔ 86	ROSEF83-	●		+40 €	+40 €	+40 €	310 €	340 €	375 €
85 ↔ 88	ROSEF85-	●					320 €	350 €	385 €
88 ↔ 91	ROSEF88-	●					320 €	350 €	385 €
91 ↔ 94	ROSEF91-	●					320 €	350 €	385 €
93 ↔ 96	ROSEF93-	●					320 €	350 €	385 €
95 ↔ 98	ROSEF95-	●					330 €	365 €	400 €
98 ↔ 101	ROSEF98-	●					330 €	365 €	400 €

● Entrega en un plazo máximo de 7 días.
 Entrega no prazo de 7 días.



Construcción del código: Código + Cristales Vidros + Perfiles Perfis = Código completo del producto
 Construção do código: Código + Cristales Vidros + Perfiles Perfis = Código completo do produto



ROSE ROSSE 2M



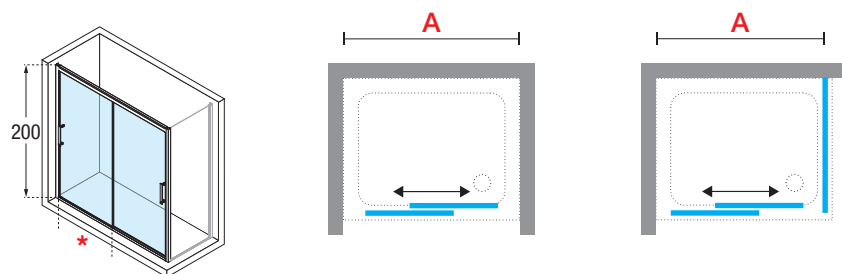
MAMPARA DE DOS HOJAS CORREDERAS / Para instalar entre paredes o con fijo lateral ROSE ROSSE F
RESGUARDO DE DUAS FOLHAS DE CORRER / Para instalar entre paredes ou com fixo lateral ROSE ROSSE F

Medidas		Código	Cristales / Vidros				Perfiles / Precio Perfis / Preço		
Extensibilidad Extensibilidade	Entrada		1	4	56	57	D	B	K
A	*		Transparente	Satinado Fosco	Ser. Rose 1	Ser. Rose 2	Blanco Branco	Silver Abrrilantado	Cromo
116 ↔ 122	43	ROSE2M116-					725 €	800 €	880 €
126 ↔ 132	48	ROSE2M126-					725 €	800 €	880 €
136 ↔ 142	53	ROSE2M136-					770 €	845 €	930 €
146 ↔ 152	58	ROSE2M146-			+40 €	+40 €	770 €	845 €	930 €
156 ↔ 162	63	ROSE2M156-					810 €	895 €	985 €
166 ↔ 172	68	ROSE2M166-					810 €	895 €	985 €
176 ↔ 182	73	ROSE2M176-					855 €	940 €	1.040 €

PANEL FIJO LATERAL / PANEL FIXO LATERAL

F			Transparente	Satinado Fosco	Ser. Rose 1	Ser. Rose 2	Blanco Branco	Silver Abrrilantado	Cromo
68 ↔ 71		ROSEF68-	●				290 €	315 €	350 €
71 ↔ 74		ROSEF71-	●				300 €	330 €	360 €
73 ↔ 76		ROSEF73-	●				300 €	330 €	360 €
75 ↔ 78		ROSEF75-	●				310 €	340 €	375 €
78 ↔ 81		ROSEF78-	●				310 €	340 €	375 €
81 ↔ 84		ROSEF81-	●				310 €	340 €	375 €
83 ↔ 86		ROSEF83-	●	+40 €	+40 €	+40 €	310 €	340 €	375 €
85 ↔ 88		ROSEF85-	●				320 €	350 €	385 €
88 ↔ 91		ROSEF88-	●				320 €	350 €	385 €
91 ↔ 94		ROSEF91-	●				320 €	350 €	385 €
93 ↔ 96		ROSEF93-	●				320 €	350 €	385 €
95 ↔ 98		ROSEF95-	●				330 €	365 €	400 €
98 ↔ 101		ROSEF98-	●				330 €	365 €	400 €

● Entrega en un plazo máximo de 7 días.
 Entrega no prazo de 7 dias.



Construcción del código: Código + Cristales Vidros + Perfiles Perfis = Código completo del producto
 Construção do código: Código + Cristales Vidros + Perfiles Perfis = Código completo do produto



ROSE ROSSE 3P



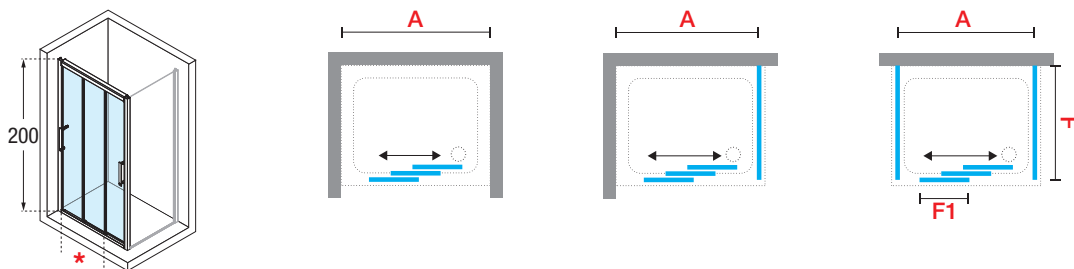
MAMPARA DE TRES HOJAS CORREDERAS / Para instalar entre paredes o con fijo lateral ROSE ROSSE F
RESGUARDO DE TRES FOLHAS DE CORRER / Para instalar entre paredes ou com fixo lateral ROSE ROSSE F

Medidas		Código	Cristales / Vidros				Perfiles / Precio Perfis / Preço		
Extensibilidad Extensibilidade	Entrada		1	4	56	57	D	B	K
A	*		Transparente	Satinado Fosco	Ser. Rose 1	Ser. Rose 2	Blanco Branco	Silver Abrillatado	Cromo
76 ↔ 82	36	ROSE3P76-	+40 €	+40 €	+40 €	625 €	690 €	760 €	
86 ↔ 92	34	ROSE3P86-				650 €	715 €	785 €	
96 ↔ 102	40	ROSE3P96-				680 €	750 €	825 €	
106 ↔ 112	47	ROSE3P106-				715 €	785 €	865 €	
116 ↔ 122	54	ROSE3P116-				745 €	820 €	905 €	
126 ↔ 132	60	ROSE3P126-				780 €	855 €	945 €	
136 ↔ 142	67	ROSE3P136-				810 €	895 €	985 €	
146 ↔ 152	73	ROSE3P146-				835 €	915 €	1.010 €	
156 ↔ 162	80	ROSE3P156-				865 €	955 €	1.050 €	
166 ↔ 172	86	ROSE3P166-				900 €	990 €	1.090 €	
176 ↔ 182	93	ROSE3P176-				935 €	1.030 €	1.130 €	

PANEL FIJO LATERAL / PANEL FIXO LATERAL

F	Código	●	Transparente	Satinado Fosco	Ser. Rose 1	Ser. Rose 2	Blanco Branco	Silver Abrillatado	Cromo
							68 ↔ 71	ROSEF68-	290 €
71 ↔ 74	ROSEF71-	300 €	330 €	360 €					
73 ↔ 76	ROSEF73-	300 €	330 €	360 €					
75 ↔ 78	ROSEF75-	310 €	340 €	375 €					
78 ↔ 81	ROSEF78-	310 €	340 €	375 €					
81 ↔ 84	ROSEF81-	310 €	340 €	375 €					
83 ↔ 86	ROSEF83-	310 €	340 €	375 €					
85 ↔ 88	ROSEF85-	320 €	350 €	385 €					
88 ↔ 91	ROSEF88-	320 €	350 €	385 €					
91 ↔ 94	ROSEF91-	320 €	350 €	385 €					
93 ↔ 96	ROSEF93-	320 €	350 €	385 €					
95 ↔ 98	ROSEF95-	330 €	365 €	400 €					
98 ↔ 101	ROSEF98-	330 €	365 €	400 €					


● Entrega en un plazo máximo de 7 días.
Entrega no prazo de 7 dias.



Construcción del código: Código + Cristales Vidros + Perfiles Perfis = Código completo del producto
 Construção do código: Código + Cristales Vidros + Perfiles Perfis = Código completo do produto



ROSE ROSSE R



MAMPARA SEMICIRCULAR DE DOS PUERTAS CORREDERAS + DOS FIJOS
RESGUARDO PARA BASE SEMICIRCULAR COMPUESTO POR DUAS PORTAS DE CORRER

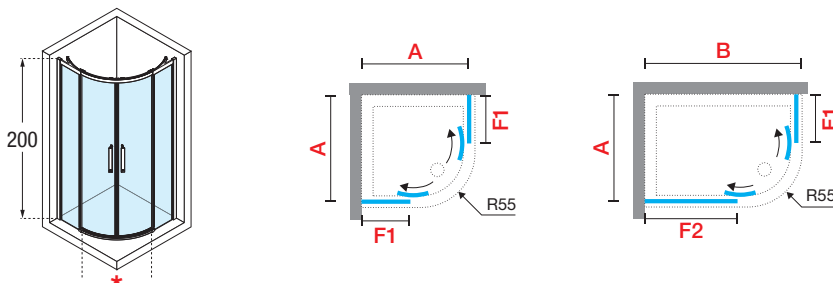
Medidas			Código	Cristales / Vidros				Perfiles / Precio Perfis / Preço		
Extensibilidad Extensibilidade	Fijo frontal Fixo frontal	Entrada		1	4	56	57	D	B	K
A	F1	*		Transparente	Satinado Fosco	Ser. Rose 1	Ser. Rose 2	Blanco Branco	Silver Abrilantado	Cromo
76,5 ↔ 79,5	23	38	ROSER80-					990 €	1.090 €	1.200 €
86,5 ↔ 89,5	33	51	ROSER90-		+65 €	+65 €	+65 €	1.050 €	1.150 €	1.260 €
96,5 ↔ 99,5	43	51	ROSER100-					1.090 €	1.200 €	1.320 €

Extensibilidad Extensibilidade	Fijo frontal Fixo frontal	Entrada		S-	D-	1	4	56	57	D	B	K
A	B	F1	F2	*		Transparente	Satinado Fosco	Ser. Rose 1	Ser. Rose 2	Blanco Branco	Silver Abrilantado	Cromo

VERSION ASIMÉTRICA / VERSION ASSIMÉTRICA

76,5 ↔ 79,5	96 ↔ 99,5	23	43	48	ROSER80100	S-	D-				1.040 €	1.150 €	1.260 €
76,5 ↔ 79,5	116,5 ↔ 119,5	23	63	58	ROSER80120	S-	D-				1.090 €	1.200 €	1.320 €
86,5 ↔ 89,5	96,5 ↔ 99,5	33	43	58	ROSER90100	S-	D-	+65 €	+65 €	+65 €	1.070 €	1.170 €	1.290 €
86,5 ↔ 89,5	116,5 ↔ 119,5	33	63	58	ROSER90120	S-	D-				1.110 €	1.220 €	1.350 €

Versión asimétrica sólo para instalaciones a ras de suelo
Versão assimétrica só para instalações ao nível do chão



Construcción del código: Código + Izquierda / Derecha / Esquerda / Direita + Cristales / Vidros + Perfiles / Perfis = Código completo del producto / Código completo do produto



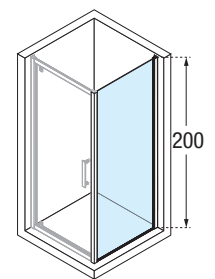
ROSE ROSSE F



PANEL FIJO
PAINEL FIXO



Medidas	Código	Cristales / Vidros				Perfiles / Precio Perfis / Preço		
		1	4	56	57	D	B	K
Extensibilidad Extensibilidade		Transparente	Satinado Fosco	Ser. Rose 1	Ser. Rose 2	Blanco Branco	Silver Abrillantado	Cromo
F								
68 ↔ 71	ROSEF68-	●				290 €	315 €	350 €
71 ↔ 74	ROSEF71-	●				300 €	330 €	360 €
73 ↔ 76	ROSEF73-	●				300 €	330 €	360 €
75 ↔ 78	ROSEF75-	●				310 €	340 €	375 €
78 ↔ 81	ROSEF78-	●				310 €	340 €	375 €
81 ↔ 84	ROSEF81-	●				310 €	340 €	375 €
83 ↔ 86	ROSEF83-	●	+40 €	+40 €	+40 €	310 €	340 €	375 €
85 ↔ 88	ROSEF85-	●				320 €	350 €	385 €
88 ↔ 91	ROSEF88-	●				320 €	350 €	385 €
91 ↔ 94	ROSEF91-	●				320 €	350 €	385 €
93 ↔ 96	ROSEF93-	●				320 €	350 €	385 €
95 ↔ 98	ROSEF95-	●				330 €	365 €	400 €
98 ↔ 101	ROSEF98-	●				330 €	365 €	400 €



● Entrega en un plazo máximo de 7 días.
Entrega no prazo de 7 días.

Para las soluciones con dos paneles fijos laterales, utilizar siempre 2 barras de sujeción en ángulo
Para as soluções com dois painéis fixos laterais, utilizar sempre 2 barras de sujeição em ângulo

Construcción del código: Código + Cristales Vidros + Perfiles Perfis = Código completo del producto
Construção do código: Código + Cristales Vidros + Perfiles Perfis = Código completo do produto

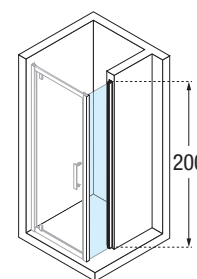
ROSE ROSSE F SPECIAL 1



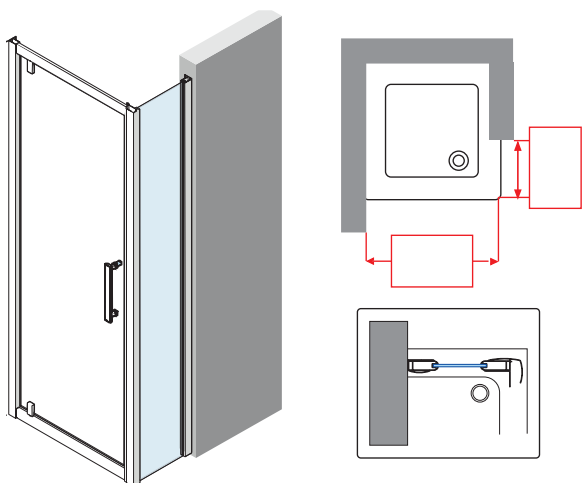
PANEL FIJO ESPECIAL
PAINEL FIXO ESPECIA



Medidas	Código	Cristales / Vidros		Perfiles / Precio Perfis / Preço		
Extensibilidad Extensibilidade		1	4	D	B	K
		Transparente	Satinado Fosco	Blanco Branco	Silver Abrilantado	Cromo
L 21 ↔ 119,5	ROSEF1SP		*	*	395 €	410 €



***CONSULTAR**



Para más opciones de paneles fijos especiales, consultar
Para mais fixos especiais, consultar

Construcción del código: Código + Cristales Vidros + Perfiles Perfis = Código completo del producto
Construção do código: Código + Cristales Vidros + Perfiles Perfis = Código completo do produto

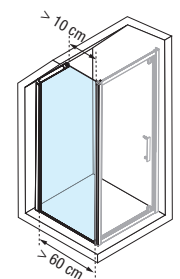
ROSE ROSSE F SPECIAL 2



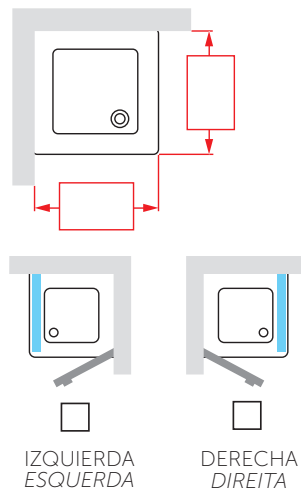
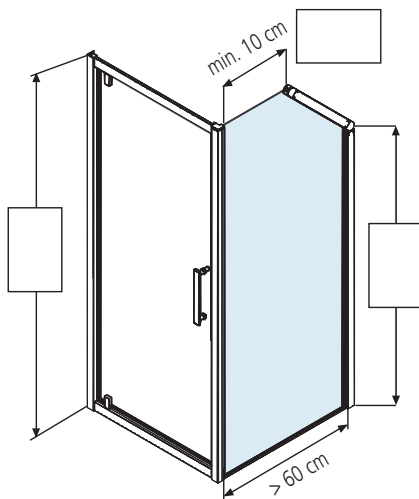
PANEL FIJO ESPECIAL ABUHARDILLADO
PAINEL FIXO ESPECIAL



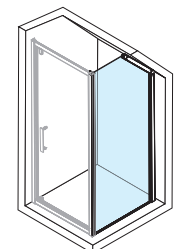
Medidas	Código	Cristales / Vidros		Perfiles / Precio Perfis / Preço		
Extensibilidad Extensibilidade		1	4	D	B	K
		Transparente	Satinado Fosco	Blanco Branco	Silver Abrillantado	Cromo
L 60 ↔ 96	ROSEF2SP		*	*	485 €	500 €



***CONSULTAR**



S Izquierda
Esquerda



D Derecha
Direita

Para más opciones de paneles fijos especiales, consultar
Para mais fixos especiais, consultar

Construcción del código: Código + Cristales Vidros + Perfiles Perfis = Código completo del producto
Construção do código: Código + Cristales Vidros + Perfiles Perfis = Código completo do produto

ROSE ROSSE F SPECIAL 3



PANEL FIJO ESPECIAL
PAINEL FIXO ESPECIAL



Medidas	Código	Cristales / Vidros		Perfiles / Precio Perfis / Preço		
Extensibilidad Extensibilidade		1	4	D	B	K
		Transparente	Satinado Fosco	Blanco Branco	Silver Abrilantado	Cromo

L 62 ↔ 96

ROSE3SP

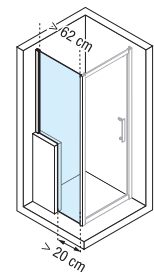
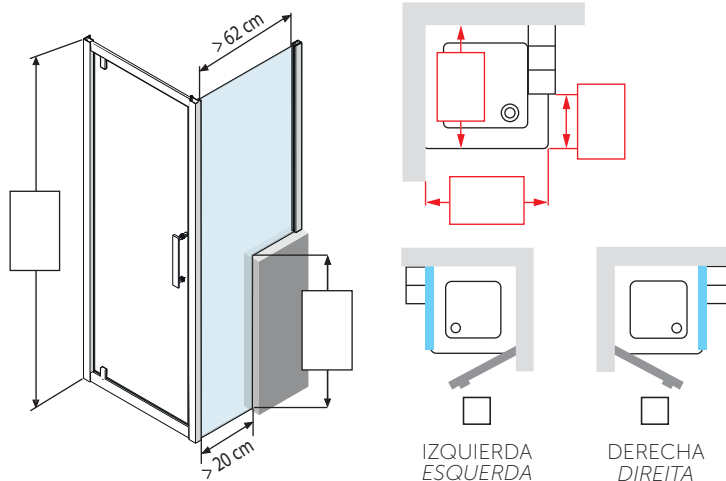
*

*

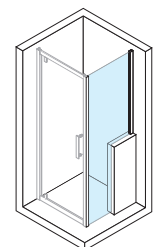
485 €

500 €

*CONSULTAR



S Izquierda
Esquerda



D Derecha
Direita

Para más opciones de paneles fijos especiales, consultar
Para mais fixos especiais, consultar

Construcción del código: Código + Cristales Vidros + Perfiles Perfis = Código completo del producto
Construção do código: Código + Cristales Vidros + Perfiles Perfis = Código completo do produto

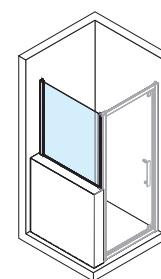
ROSE ROSSE F SPECIAL 4



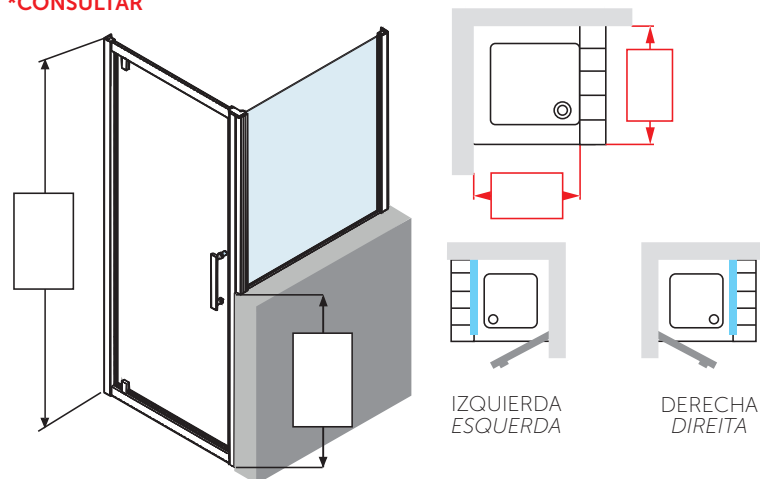
PANEL FIJO ESPECIAL
PAINEL FIXO ESPECIAL



Medidas	Código	Cristales / Vidros		Perfiles / Precio Perfis / Preço		
Extensibilidad Extensibilidade		1	4	D	B	K
		Transparente	Satinado Fosco	Blanco Branco	Silver Abrilantado	Cromo
H 25 ↓ 200 L 30 ↔ 119,5	ROSEF4SP		*	*	395 €	410 €



***CONSULTAR**




Para más opciones de paneles fijos especiales, consultar
Para mais fixos especiais, consultar

Construcción del código: Código + Cristales Vidros + Perfiles Perfis = Código completo del producto
Construção do código: Código + Cristales Vidros + Perfiles Perfis = Código completo do produto

DATOS TÉCNICOS / DADOS TÉCNICOS

CRISTAL TEMPLADO / VIDRO TEMPERADO 6 mm (Según norma Europea UNE EN 14428)



Transparente


COD. 1



Satin


COD. 4

SERIGRAFIA



Rose 1


COD. 56



Rose 2

COD. 57

COLORES PERFILES / CORES PERFÍS



Blanco
Branco

COD. D



Silver
Abrillantado

COD. B



Cromo

COD. K

TIRADOR / PUXADOR



Tirador de cristal
Puxador em vidro

Distancia entre
agujeros 256 mm

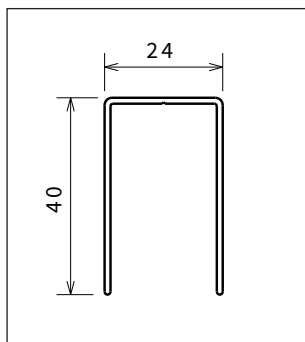
OPCIONAL



Tirador cromo
Puxador cromo

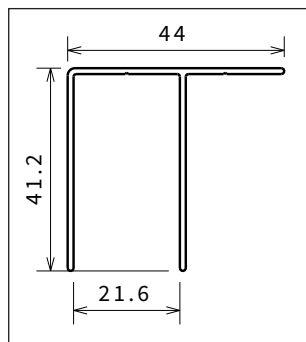
Código	Precio Preço
R40MAGIN1-K	49 €

MEDIDAS QUE OCUPAN LOS PERFILES EN LA PARED / ESPAÇO QUE OCUPAN OS PERFÍS NA PAREDE



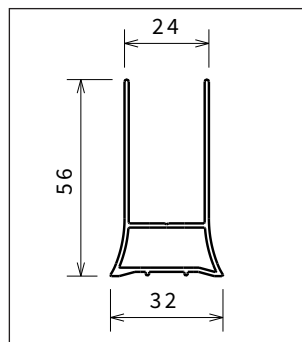
a pared

Color perfil Cores perfil	Código
Blanco Branco	P01BEAST-A
Silver Abrillantado	P01BEAST-B
Cromo	P01BEAST-K



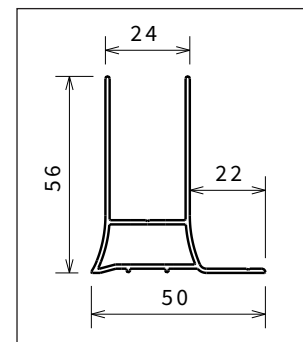
a pared

Color perfil Cores perfil	Código
Blanco Branco	P01BEGST-A
Silver Abrillantado	P01BEGST-B
Cromo	P01BEGST-K



compensadores

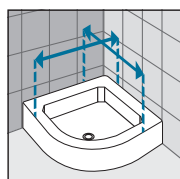
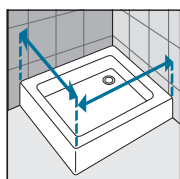
Color perfil Cores perfil	Código
Blanco Branco	P05ROSST-A
Silver Abrillantado	P05ROSST-B
Cromo	P05ROSST-K



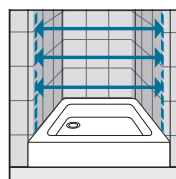
compensadores

Color perfil Cores perfil	Código
Blanco Branco	P05ROSCST-A
Silver Abrillantado	P05ROSCST-B
Cromo	P05ROSCST-K

TOMA DE MEDIDAS



Tomar las medidas desde la pared hasta el borde externo del plato de ducha.
Medir a distância desde a parede até o rebordo externo da base de chuveiro.



Tomar medidas de pared a pared, medir la parte baja, la central y la superior. Cursar el pedido con la medida más pequeña.
Medir a distância entre paredes, tem que tirar três medidas (inferior, superior e central) e utilizar a inferior. Encomendar pedido da medida mais pequena.