

# BRILL CRYSTAL



**PUNTOTRE**  
ARREDOBAGNO



## Brill

Componibile e monoblocco, maniglie a gola, fianchi di finitura opzionali  
Finiture:  
- Rovere in varie tonalità verniciato lucido e opaco  
- Ebano verniciato lucido ed opaco  
- Laccato in vari colori lucidi e opachi  
*Modular and single-piece, groove handles, optional finishing sides*  
Finishes:  
- Oak in various shades, painted matt and gloss  
- Lacquered in various gloss and matt colours  
- Ebony, painted gloss and matt

## Crystal

Lavabo sfaccettato bianco e nero  
Supporti per lavabo finiture:  
- Rovere in varie tonalità verniciato lucido e opaco  
- Ebano verniciato lucido ed opaco  
- Laccato in vari colori lucidi e opachi  
*Multi-faceted washbasin white and black*  
Supports for washbasin finishes:  
- Oak in various shades, painted matt and gloss  
- Lacquered in various gloss and matt colours  
- Ebony, painted gloss and matt

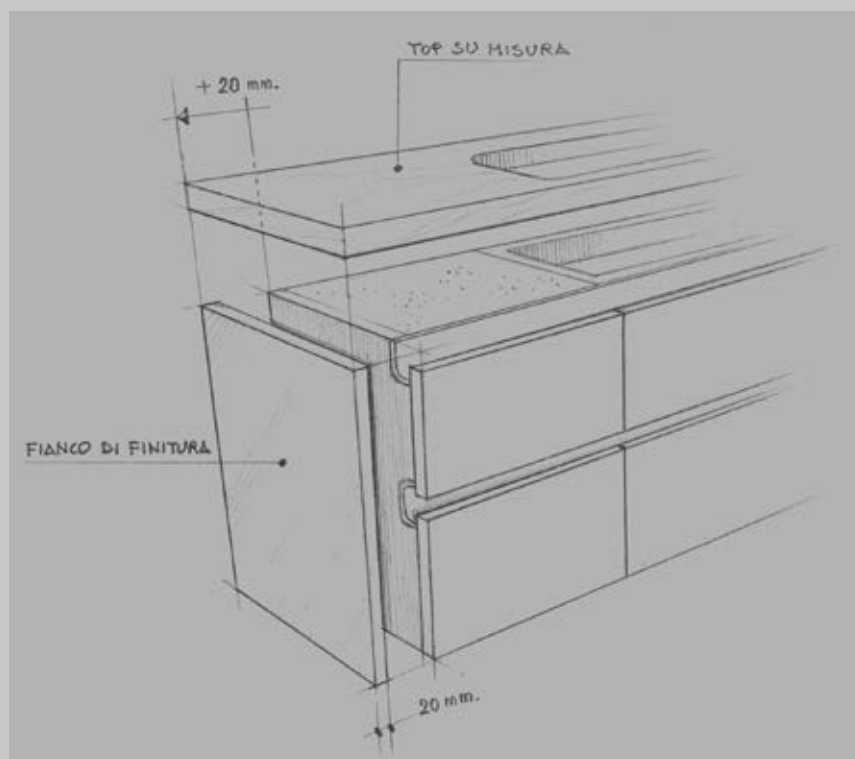
pag.

08	comp. Brill_01	ebano Op. <i>ebony matt</i>
12	comp. Brill_02	rovere moro L. <i>dark brown shiny</i>
15	comp. Brill_03	rosso vino L. <i>red wine shiny</i>
16	comp. Brill_04	antracite L. <i>dark grey shiny</i>
20	comp. Brill_05	monoblocco bianco L. <i>uniblick white shiny</i>
22	comp. Brill_06	rosso vino L. <i>red wine shiny</i>
27	comp. Brill_07	ebano L. <i>ebony shiny</i>
28	comp. Brill_08	bianco L.. <i>white shiny</i>
32	comp. Brill_09	pergamon L. <i>pergamon shiny</i>
35	comp. Brill_10	rovere cenere L. <i>light grey shiny</i>
36	comp. Brill_11	ebano L. <i>ebony shiny</i>
40	comp. Brill_12	bianco perla L. <i>white pearl shiny</i>
42	comp. Brill_13	monoblocco rovere cenere L. <i>uniblick light grey shiny</i>
43	comp. Brill_14	rovere moro Op. <i>dark brown matt</i>
45	comp. Brill_15	rovere grigioverde Op. <i>greengrey oak matt</i>
48	comp. Crystal_01	rovere cenere L. <i>light grey oak shiny</i>
50	comp. Crystal_02	bianco / antracite L. <i>white / dark grey shiny</i>
53	comp. Crystal_03	rovere ardesia Op. <i>slate oak matt</i>
54	comp. Crystal_04	rosso vino L. <i>red wine shiny</i>
56	campionario	rovere / oak
58	campionario	laccati / lacquereds

La collezione BRILL ricalca i moduli e gli stili del programma RAIL, differenziandosi da questa per la tipologia di maniglia proposta (a gola). In questo caso il mobile si presenta estremamente pulito nel frontale, essendo la maniglia posizionata posteriormente. Altra nota interessante è rappresentata dalla possibilità di aggiungere ai lati della composizione i “fianchi di finitura”, che impreziosiscono il mobile, creando una sorta di cornice sui frontali. Tale caratteristica, opzionale nel componibile, diventa un elemento caratterizzante dei “monoblocchi” BRILL, creando una distinzione tra i due modelli.

*The BRILL collection follows in the footsteps of the modules and styles of the RAIL programme, from which it differs in the type of handle provided (groove). This gives the front of the furniture unit a very clean appearance, as the handle is placed back of it. It is also interesting to note that on the sides of the arrangement you can add finishing sides. These enhance the appearance of the furniture unit by creating a sort of frame in the fronts. This characteristic, which is optional in the modular unit, becomes a distinguishing feature of the BRILL monoblock units, creating distinction between the two models.*

# Brill





Brill\_01

L. cm. 179 - Ebano opaco / Ebony matt - Top ebano opaco / Top ebony matt





Il lavabo KOOL è frutto di alto design, la purezza delle forme e la gamma di colorazioni, anche traslucide, proposte, lo rendono un vero pezzo da intenditori. Qui a fianco, l'elegante abbinamento con il mobile in Ebano, rende appetibile questa proposta a persone dal gusto sofisticato ed innovativo.

*The KOOL washbasin is the result of outstanding design. The purity of forms and the range of colours (also translucent) make it a real connoisseur item. Here alongside, the elegant match with the ebony furniture unit makes this an attractive choice for people with sophisticated, innovative taste.*





Brill\_ 02

L. cm. 120 +35 + 35 - Rovere moro lucido / *Dark brown oak shiny* - Top vetro bronzo / *Bronze glass*



Il lavabo "monoblocco" da cm. 90 è l'ideale per piccoli ambienti, ma, non per questo occorre rinunciare alla comodità. La grande vasca consente l'utilizzo anche a due persone contemporaneamente. Il mobile sottostante, laccato rosso vino lucido, è sempre dotato, nei monoblocchi BRILL, di fianchi di finitura laterali che incorniciano i frontali.

*The single-piece washbasin of 90 cm is perfect for small rooms, but that doesn't mean you have to give up convenience. The large basin can be used by two people at the same time. The furniture unit underneath is gloss lacquered wine red, and in BRILL single-piece units, it is equipped with finishing sides that frame the fronts.*



**Brill\_ 03** L. cm. 90 - Rosso vino lucido / Red wine shiny - Top Consolle 90





Brill\_ 04

L. cm. 145 +35 + 35 + 35 - Antracite lucido / Anthracite shiny - Top Chenille antracite





Un'immagine suggestiva che evidenzia un modo diverso di intendere l'illuminazione ambientale. Le specchiere SHADOW, nelle varie misure, diffondono una luce soffusa, ideale per ambienti raffinati. Sotto, alternative in "Vetro Freddo" traslucido per il lavabo KOOL.

*Here is a suggestive image that shows a different way of interpreting room lighting. The SHADOW mirrors, in their various sizes, diffuse soft light, perfect for refined settings. Below, alternatives in translucent "Vetro Freddo"© for the KOOL washbasin.*

### **Lavabi alternativi in "Traslucido"**



Cognac



Arancio



## Brill\_ 05

L. cm. 90 - Bianco lucido / White shiny - Top Consolle 90

Il monoblocco da cm. 90 qui raffigurato è caratterizzato da vari elementi: il grande lavabo monovasca, sufficiente anche per due persone ed i fianchi di finitura laterali che incorniciano i cassettoni. Completano la composizione la mensola a parete e la grande specchiera LIGHT di stile "minimal", con la luce integrata nello specchio, disponibile in varie misure (60/90/120/160 cm.), rappresenta un elemento di contorno ideale per i monoblocchi.

*The single-piece item of 90 cm shown here features a variety of elements. These include the single-bowl washbasin that can be used by two people at the same time, and the finishing sides that frame the extra-large drawers. The arrangement is completed by the wall-mounted shelf. The large, minimalist LIGHT mirror with the light built into the mirror, available in various sizes (60/90/120/160 cm.) is the perfect accompaniment for the single-piece items.*









Dettagli di grande interesse che evidenziano la peculiarità di finitura di alcuni elementi Brill. Il top in vetro ha lo spessore di ben 15 mm., che lo rende particolarmente resistente contro gli urti. Gli originali specchi tondi con bordo luminoso, disponibili in diverse misure, se collocati in serie (come foto) danno un grande effetto scenografico all'ambiente. I cassettoni sottolavello sono sagomati in modo tale da lasciare libero lo spazio necessario agli allacciamenti idraulici.

*Very interesting details that highlight the unique finishes of some of the Brill elements. The glass top has a thickness of 15 mm. This makes it especially resistant to impacts. The original round mirrors with luminous edges, available in various sizes, when arranged in series as in the photo give a truly scenic look to the room. The extra-large drawers under the washbasin are shaped so that they leave room for plumbing connections.*







Il monoblocco da cm. 120 in ebano lucido è senza alcun dubbio un mobile da bagno di estrema eleganza, le venature nero giallastre del legno fanno da sfondo al suggestivo riverbero dell'ambiente che si rispecchia sulla superficie lucida della verniciatura. Al suo interno ci sono due capienti cassettoni (dei quali uno sagomato per la piletta di scarico), che sfruttano lo spazio disponibile. Il cassettone inferiore è dotato di griglie divisorie che suddividono lo spazio in tre parti, in modo tale da ottimizzare lo sfruttamento dello spazio interno.

*The 120 cm single-piece item in gloss ebony is beyond a doubt a bathroom furniture unit of the utmost elegance. The yellowish-black grain of the wood form a backdrop to the suggestive reverberation of the setting which is reflected in the gloss surface of the paint finish. On the inside, there are two spacious extra-large drawers that take advantage of the available space. One of them is shaped to fit in around the drain pipe. The lower extra large drawer is equipped with partition grilles that divide the space into three parts, so that you can make best use of available internal space.*





Brill\_ 08

L. cm. 130 - Bianco lucido / White shiny lacquered - Top marmo Carrara / Carrara marble





Due lavelli in un'unico blocco di Mineral Marmo, un modo innovativo di intendere il bagno per "lui & lei", con la garanzia di un prodotto nato per durare nel tempo. Come potete notare la Puntotre non si limita a studiare la forma dei suoi prodotti solamente dal lato estetico, ma ha un occhio attento anche all'utilizzo di ogni elemento, cercando di progettare e collaudarlo in modo appropriato al suo utilizzo.

*Two washbasins in a single block of Mineral Marble: a great new way of coming up with a "his and hers" bathroom, with the guarantee of a product that's made to last. As you can see, Puntotre doesn't stop at making its products good-looking. We also strive to make sure each element is convenient to use by designing them and testing them based on their intended use.*







Giochi di riflessi esaltano la brillantezza della verniciatura del mobile, qui proposto in essenza rovere cenere lucido con i top in vetro antracite, da mm. 15 di spessore, con vasca ovale colata dalla stessa lastra. Una tecnica raffinata e particolare che prevede il surriscaldamento della lastra di vetro, fino al punto di fusione, permettendo così di dare forma, tramite uno stampo, alla vasca. Una lavorazione preziosa che rende unico ogni singolo piano.

*Plays of reflections highlight the brilliance of the paint finish of the furniture, shown here in gloss ashen oak with anthracite top, thickness 15 mm. The oval bowl is cast from the same slab. This especially refined technique calls for heating the slab to the melting point, and then shaping the bowl using a mould. This careful workmanship makes each top unique.*



Brill\_ 10

L. cm. 150 - Rovere cenere lucido / Shiny ash oak- Top vetro antracite / Anthracite glass







La raffinata ed elegante pulizia di un piano in vetro con vasca fusa è perfettamente sintetizzata dall'immagine sottostante. Sapienti mastri vetrai, danno forma a questi piani, creando pezzi unici colati a caldo. Elementi non solo decorativi, ma estremamente pratici, anche nell'uso quotidiano, per la semplice manutenzione.

*The refined, elegant cleanliness of the glass top with a fusion bowl is perfectly summed up in the image below. Knowledgeable master glass workers shape these tops, creating unique hot-cast pieces. These items are not only decorative but also extremely practical, even for everyday use, thanks to their ease of maintenance.*



Brill\_ 12 L. cm. 140 - Bianco perla lucido / White pearl lacquered shiny - Top vetro bronzo / Bronze glass







Brill\_ 13

L. cm. 60+70 - Rovere cenere lucido / Shiny ash oak - Top: Consolle cm. 60

Piccoli monoblocchi, estremamente pratici e dalle linee accattivanti, con soli 60 cm. di larghezza, si possono rendere utili soprattutto nei bagni della zona notte, comunemente, con piccole superfici. Questi monoblocchi dispongono anche di comodi cassetti sottolavello per contenere salviette, saponi e detersivi, ecc.. Si possono, inoltre, abbinare armadietti a colonna, pensili di varie larghezze o specchiere contenitore, per aumentarne la versatilità.

*Small single-piece items, extremely practical and with captivating lines, just 60 cm wide, are especially useful in bathrooms in the night-time area of the home, which usually have small surfaces. These single-piece items also have convenient drawers under the washbasin to hold washcloths, soap, detergents and so on. You can also add column cabinets, wall units of various widths, or storage-unit mirrors, all to increase versatility.*



Brill\_ 14

L. cm. 60 - Rovere moro opaco / Moro oak matt - Top: Consolle cm. 60



La specchiera WALL è davvero sorprendente, cela dietro di sé, in maniera perfetta, un grande contenitore per riporre i propri prodotti di bellezza e soprattutto per tenere il bagno sempre in ordine. Il lavabo in ceramica SCHEMA è fornito con portasapone cromato, che nasconde lo scarico dell'acqua senza ostruirlo. Per completare la descrizione di questa composizione troviamo il mobile-base da cm. 95 in essenza di rovere grigioverde con top in vetro antracite, un elegante abbinamento tono su tono, che grazie alla vasta gamma di finitura che PUNTOTRE propone, è ripetibile in molte altre cromie.

*The WALL mirror has a real surprise. Perfectly concealed inside it, you'll find a large storage unit where you can keep all your personal care products and keep your bathroom in perfect order.*

*The SCHEMA ceramic washbasin is provided with a chromed soap dish that hides the drain without obstructing it. The finishing touch to this arrangement is offered by the base unit of 95 cm. It is made of grey-green oak with an anthracite top. This combination of colours can be offered in a wide variety of other shades thanks to the extensive range of finishes offered by PUNTOTRE.*



Brill\_ 15

L. cm. 95 - Rovere grigioverde opaco / Greygreen oak matt - Top vetro antracite / Anthracite glass





Un progetto nato da un'idea ardita, pensato dando forma ad una emozione. Solo linee estremamente pulite e piani sfaccettati che giocano con la luce e le ombre per creare volumi. Realizzato in Tecnoril, è disponibile in bianco opaco e nero opaco, con una serie di accessori dedicati. Ovviamente, come lavabo fine a se stesso, CRYSTAL, può attingere a tutte le serie PUNTOTRE, per personalizzare al massimo il proprio bagno

*This project was born of a daring idea, designed to give shape to an emotion. These extremely clean lines and the multi-faceted tops play on light and shadow to create volumes. Made of Tecnoril ©, it is available in matt white or matt black, with a series of dedicated accessories. Of course, as a washbasin in its own right, CRYSTAL can fit in with the entire PUNTOTRE range, in order to customize your bathroom to the fullest.*

# Crystal

design by Raimondo Sandri



Crystal\_01

L. cm. 100 - Rovere cenere lucido / Ash grey oak shiny - Lavabo bianco / Washbasin white







**Crystal\_ 02** L. cm. 100 + 100 - Basi: bianco e nero lucido / Units: *White and black shiny*  
 - Lavabi: bianco e nero / *Washbasins: white and black 100*

Un gioco di contrasti colore che esalta la sorprendente pulizia delle forme, riflessi ed ombre che variano al variare della luce e dei punti di visuale. Come complemento a questi lavabi dalla forma sfaccettata, il progettista ha voluto riproporre la stessa sagomatura sulle specchiere per un perfetto abbinamento stilistico.

*A play of colour contrasts that highlight the surprising cleanness of the forms, reflections and shadows that vary with light and perspective. As a complement to the multi-faceted shape of these washbasins, the designer has duplicated the same shapes on the mirrors for a perfect stylistic match.*





Crystal\_ 03

L. cm. 100 / 70 - Rovere Ardesia opaco / Ardesia oak matt - Lavabo nero 100 / Washbasin black 100







L'alternativa alla base a terra, complementare al lavabo, raffigurata nelle pagine precedenti, è rappresentata dallo schienale sagomato che sorregge il lavabo a sbalzo. Lo stesso, può completarsi con l'apposita specchiera fornita di due lampade integrate. Lo schienale, sfondo decorativo del lavabo, è disponibile in tutte le varianti di rovere, ebano e colori laccati, con finiture lucide o opache, come da campionario raffigurato nelle ultime pagine di questo catalogo.

*An alternative to the floor-standing base, as shown in the previous pages, is the shaped back that supports the overhung washbasin. It can also be completed with the special mirror equipped with two built-in lamps. The back is a decorative backdrop to the washbasin and is available in all the variants of oak, ebony and lacquered colours, with matt or gloss finishes, as in the sample collection included on the final pages of this catalogue.*





Brill - Crystal

FINITURE **LUCIDE** “IN ESSENZA” - ante impallacciate  
*SHINY FINISHES - veneered fronts*



Brill - Crystal

FINITURE **OPACHE** “IN ESSENZA” - ante impallacciate  
*MATT FINISHES - veneered fronts*





Brill - Crystal

CAMPIONARIO COLORI LACCATI - finitura opaca e lucida


LACQUERED COLOUR SAMPLES - matt end gloss finish



BIANCO BASE / *Base white*



BIANCO PERLA / *White Pearl* - RAL1013



BIANCO GRIGIO / *White grey* - RAL 9002



PERGAMON / *Pergamon*



LILLA TENUE / *Light lilac*




GIALLO / *Yellow* - Arc Color 33



ARANCIO / *Orange* - Arc Color 76



ARANCIO / *Orange* - RAL 2008



SENAPE / *Mustard* - Arc Color 92



BEIGE GRIGIASTRO / *Grey beige* - RAL 1019



GRIGIO LUCE / *Light grey* - RAL 7035




PLATINO / *Platinum* - RAL 7036




ROSSO SEGNALE / *Signal red* - RAL 3001



ROSSO VINO / *Wine red* - RAL 3005



VIOLA BORDEAUX / *Bordeaux violet* - RAL 4004




VERDE TENUE / *Light green*



VERDE BIANCO / *White green* - RAL 6019



VERDE OLIVA / *Olive green* - RAL 6003



AZZURRO TENUE / *Light blue*



BLU PASTELLO / *Pastel blue* - RAL 5024



BLU BRILLANTE / *Brilliant blue* - RAL 5007



BLU DISTANTE / *Distant blue* - RAL 5023



BLU GENZIANA / *Genziana blue* - RAL 5010



ANTRACITE / *Dark grey* - RAL 7024

NOTA : I campioni raffigurati hanno valore indicativo in quanto la stampa non permette la fedeltà assoluta. / N.B. The samples shown are approximate since printing does not allow complete accuracy.