

PETRA SOLIS



PETRA SOLIS

Una materia plurisensoriale che evoca i profumi,
le tonalità ed il calore della luce mediterranea.
Una superficie ricca di storia e tradizione capace di trasmettere
emozioni e creare ambienti unici, caldi e contemporanei.

*A material that collects multisensory fragrances,
alongside the shades and warmth of the Mediterranean light.
A surface that evokes history and tradition, able to convey
emotions and create unique, warm and contemporary environments.*

Une matière pluri sensorielle qui recueille les parfums, les tonalités
et la chaleur de la lumière méditerranéenne.
Une surface riche en histoire et tradition, capable de transmettre
émotions et créer des ambiances uniques, chauds et contemporaines.

*Eine sinnliche, vielfältige Materie, die mediterrane Essenzen,
Farben und Wärme zusammenfasst.
Eine Oberfläche voll von historischen und traditionellen Resonanzen,
empfindungsvoll und allein fähig einzigartige Ambiente,
warm und zeitgemäss zu schaffen.*

Una materia multisensorial que contiene los aromas ,
los colores y la calidez de la luz mediterránea.
Una superficie plena de historia y tradición capaz de transmitir
emociones y crear ambientes únicos, cálidos y actuales.

Мультисенсорное вещество, собравшее в себе ароматы,
оттенки и тепло средиземного света.
Поверхности, обогащенные историей и традициями, способные
передать эмоции и создать уникальный, теплый и
современный интерьер.

SOMNIUM




FABULA



VISIO



MIRUM



4
SOMNIUM 



Superfici calde e mediterranee
cesellate sapientemente
dal sole e dal tempo



Modulo 1





SOMNIUM 60,8x60,8 • 40,4x60,8 • 40,4x40,4 • 20x40,4 • 20x20
40,4x60,8 Strutturato




 SOMNIUM 60,8x60,8 • 40,4x60,8 • 40,4x40,4 • 20x40,4 • 20x20

Delicati pattern materici
per decorare
con toni caldi e terrosi





 SOMNIUM 40,4x40,4 • 20x40,4 • SIGNUM SOMNIUM 20x20



SIGNUM SOMNIUM 20x20 

*Delicate material patterns to decorate
with hot and earthy characters*





Lastre naturalmente strutturate
idee a tutti i contesti abitativi




SOMNIUM 40,4x60,8 Strutturato

*Naturally textured
outdoor slabs
ideal for every
housing solution*



SOMNIUM 40,4x60,8 Strutturato 



18

Caldo
Materico
Sensoriale

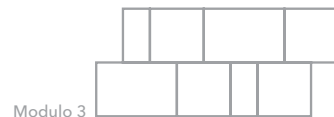
Warm
Material
Sensory



FABULA



Melange naturale
per effetto
delle innumerevoli
variazioni tonali



Modulo 3

FABULA 40,4x60,8 • 40,4x40,4 • 20x40,4





22

*Natural mélange
obtained by
an infinite number
of shade variations*




23

FABULA 40,4x60,8 • 40,4x40,4 • 20x40,4





Stencil policromi per decorare
con grande freschezza



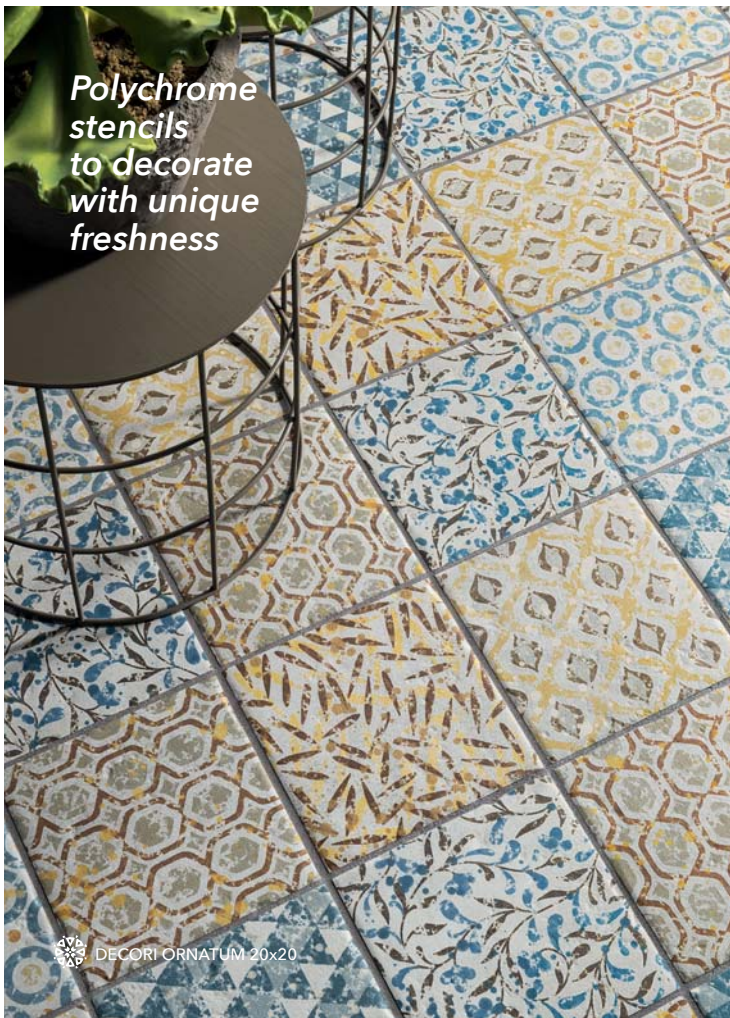
DECORI ORNATUM 20x20



FABULA 20x20 • DECORI ORNATUM 20x20



*Polychrome
stencils
to decorate
with unique
freshness*



 DECORI ORNATUM 20x20



FABULA 20x20 • DECORI ORNATUM 20x20 

28 **VISIO** 

29 **Contemporaneo
Vibrante
Intimo**

*Contemporary
Vibrant
Intimate*

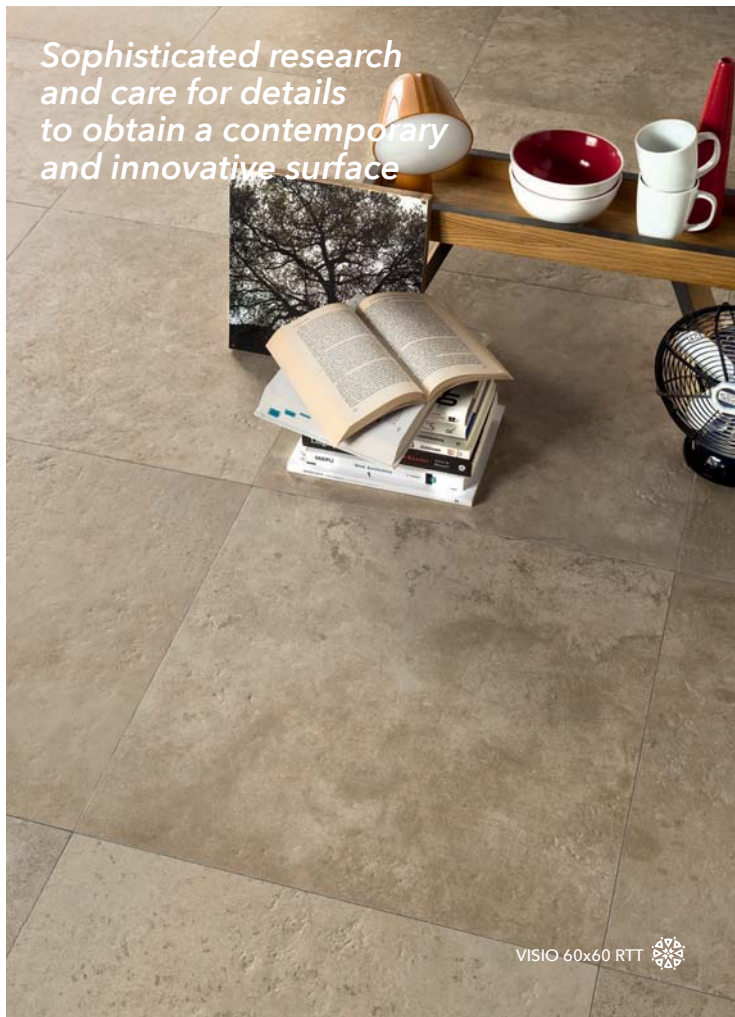
Sofisticata ricerca
ed attenzione al particolare
per una materia contemporanea
e innovativa






 VISIO 60x60 RTT

*Sophisticated research
and care for details
to obtain a contemporary
and innovative surface*



VISIO 60x60 RTT 

34

Armonia e bellezza
delle forme
grazie alla pluralità
dei formati modulari



Modulo 2
VISIO 40,4x60,8 • 40,4x40,4 • 20x40,4 • 20x20






 VISIO 40,4x60,8 • 40,4x40,4 • 20x40,4 • 20x20

*Harmonious
and beautiful
shapes
produced by
multiple
modular sizes*



VISIO 40,4x60,8 • 40,4x40,4 • 20x40,4 • 20x20 



Attraiante
Intenso
Seducente

Charming
Intense
Attractive



MIRUM

Varietà e componibilità
degli elementi
per personalizzare
lo spazio abitativo

40

41



*Variety
and combinability
of elements
to customize
every living space*





SOMNIUM 20x20 • DECORI ORNATUM 20x20



VISIO 20x20 • ORNATUM 5 20x20





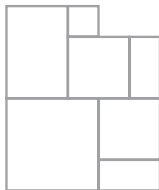
MIRUM 20x20 • SIGNUM MIRUM 20x20



FABULA 20x20 • SIGNUM FABULA 20x20



Modulo 1 COD. ITALIA 8101
COD. ESTERO 8201



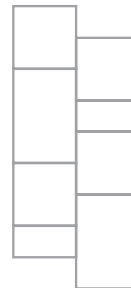
5 Formati

- 60,8x60,8 = 32,33%
- 40,4x40,4 = 28,55%
- 40,4x60,8 = 21,49%
- 20x40,4 = 14,13%
- 20x20 = 3,5%

Esempio di sviluppo su superficie 4x4 mt
Example of extension on 4x4 mt surface



Modulo 3 COD. ITALIA 8101
COD. ESTERO 8201



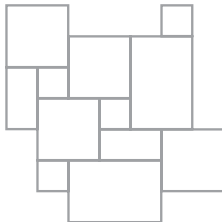
3 Formati

- 40,4x40,4 = 50%
- 40,4x60,8 = 37,62%
- 20x40,4 = 12,38%

Esempio di sviluppo su superficie 4x4 mt
Example of extension on 4x4 mt surface



Modulo 2 COD. ITALIA 8101
COD. ESTERO 8201

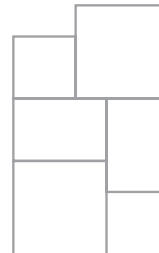


4 Formati

- 40,4x40,4 = 44,54%
- 40,4x60,8 = 33,52%
- 20x40,4 = 11,02%
- 20x20 = 10,92%



Modulo 4 COD. ITALIA 8101
COD. ESTERO 8201



3 Formati

- 60,8x60,8 = 53,04%
- 40,4x60,8 = 35,25%
- 40,4x40,4 = 11,71%



SOMNIUM



60X60 RTT • 24"X24"
 ↗ 10 MM.
 COD. ITALIA **B51E**
 COD. ESTERO **D21E**

60,8X60,8 • 24"X24"
 ↗ 10 MM.
 COD. ITALIA **B52E**
 COD. ESTERO **D22E**



40,4X60,8 • 16"X24"
 ↗ 10 MM.
 COD. ITALIA **B53E**
 COD. ESTERO **D23E**

40,4X60,8 • 16"X24"
 STRUTTURATO
 ↗ 10 MM.
 COD. ITALIA **B54E**
 COD. ESTERO **D24E**



40,4X40,4 • 16"X16"
 ↗ 10 MM.
 COD. ITALIA **B55E**
 COD. ESTERO **D25E**



20X40,4 • 8"X16"
 ↗ 10 MM.
 COD. ITALIA **B56E**
 COD. ESTERO **D26E**



20X20 • 8"X8"
 ↗ 10 MM.
 COD. ITALIA **B57E**
 COD. ESTERO **D27E**

SIGNUM



20X20 • 8"X8"
 ↗ 10 MM.
 COD. ITALIA **B58E**
 COD. ESTERO **D28E**

ORNATUM



20X20 • 8"X8"
 ↗ 10 MM.
 COD. ITALIA **B59E**
 COD. ESTERO **D29E**



20X20 • 8"X8"
 ↗ 10 MM.
 COD. ITALIA **B60E**
 COD. ESTERO **D30E**



20X20 • 8"X8"
 ↗ 10 MM.
 COD. ITALIA **B61E**
 COD. ESTERO **D31E**



20X20 • 8"X8"
 ↗ 10 MM.
 COD. ITALIA **B62E**
 COD. ESTERO **D32E**



20X20 • 8"X8"
 ↗ 10 MM.
 COD. ITALIA **B63E**
 COD. ESTERO **D33E**




20X20 • 8"X8"
 ↗ 10 MM.
 COD. ITALIA **B64E**
 COD. ESTERO **D34E**

FABULA



60X60 RTT • 24"X24"
 ↗ 10 MM.
 COD. ITALIA **B51E**
 COD. ESTERO **D21E**

60,8X60,8 • 24"X24"
 ↗ 10 MM.
 COD. ITALIA **B52E**
 COD. ESTERO **D22E**



40,4X60,8 • 16"X24"
 ↗ 10 MM.
 COD. ITALIA **B53E**
 COD. ESTERO **D23E**

40,4X60,8 • 16"X24"
 STRUTTURATO
 ↗ 10 MM.
 COD. ITALIA **B54E**
 COD. ESTERO **D24E**



40,4X40,4 • 16"X16"
 ↗ 10 MM.
 COD. ITALIA **B55E**
 COD. ESTERO **D25E**



20X40,4 • 8"X16"
 ↗ 10 MM.
 COD. ITALIA **B56E**
 COD. ESTERO **D26E**



20X20 • 8"X8"
 ↗ 10 MM.
 COD. ITALIA **B57E**
 COD. ESTERO **D27E**



20X20 • 8"X8"
 ↗ 10 MM.
 COD. ITALIA **B58E**
 COD. ESTERO **D28E**

VISIO




60X60 RTT • 24"X24"
 ↗ 10 MM.
 COD. ITALIA **B51E**
 COD. ESTERO **D21E**

60,8X60,8 • 24"X24"
 ↗ 10 MM.
 COD. ITALIA **B52E**
 COD. ESTERO **D22E**



40,4X60,8 • 16"X24"
 ↗ 10 MM.
 COD. ITALIA **B53E**
 COD. ESTERO **D23E**

40,4X60,8 • 16"X24"
 STRUTTURATO
 ↗ 10 MM.
 COD. ITALIA **B54E**
 COD. ESTERO **D24E**



40,4X40,4 • 16"X16"
 ↗ 10 MM.
 COD. ITALIA **B55E**
 COD. ESTERO **D25E**



20X40,4 • 8"X16"
 ↗ 10 MM.
 COD. ITALIA **B56E**
 COD. ESTERO **D26E**



20X20 • 8"X8"
 ↗ 10 MM.
 COD. ITALIA **B57E**
 COD. ESTERO **D27E**



20X20 • 8"X8"
 ↗ 10 MM.
 COD. ITALIA **B58E**
 COD. ESTERO **D28E**

MIRUM



60X60 RTT • 24"X24"
 ↗ 10 MM.
 COD. ITALIA **B51E**
 COD. ESTERO **D21E**

60,8X60,8 • 24"X24"
 ↗ 10 MM.
 COD. ITALIA **B52E**
 COD. ESTERO **D22E**



40,4X60,8 • 16"X24"
 ↗ 10 MM.
 COD. ITALIA **B53E**
 COD. ESTERO **D23E**

40,4X60,8 • 16"X24"
 STRUTTURATO
 ↗ 10 MM.
 COD. ITALIA **B54E**
 COD. ESTERO **D24E**



40,4X40,4 • 16"X16"
 ↗ 10 MM.
 COD. ITALIA **B55E**
 COD. ESTERO **D25E**



20X40,4 • 8"X16"
 ↗ 10 MM.
 COD. ITALIA **B56E**
 COD. ESTERO **D26E**



20X20 • 8"X8"
 ↗ 10 MM.
 COD. ITALIA **B57E**
 COD. ESTERO **D27E**



20X20 • 8"X8"
 ↗ 10 MM.
 COD. ITALIA **B58E**
 COD. ESTERO **D28E**

MIX



20X20 • 8"X8"
 ↗ 10 MM.
 COD. ITALIA **B59E** PREZZO PER COMPOSIZIONE 12 PZ
 COD. ESTERO **D29E** PRICE FOR 12 PIECES COMPOSITION



PEZZI SPECIALI • TRIM PIECES



BATTISCOPA*
10x60,3 • 4"X24"
COD. ITALIA **813,9**
COD. ESTERO **111,9**

BATTISCOPA
10x60 RTT • 4"X24"
COD. ITALIA **811,9**
COD. ESTERO **111,9**

BATTISCOPA SCALA
10x45 • 4"X18"
KIT 2 PEZZI
COD. ITALIA **822,9**
COD. ESTERO **115,9**

ANGOLO GRADONE
A COSTA RETTA
34x34 RETT • 13"X13"^{30*}
±10 MM.
COD. ITALIA **837,9**
COD. ESTERO **125,9**

GRADONE
A COSTA RETTA
30x34 RETT • 12"X13"^{30*}
±10 MM.
COD. ITALIA **835,9**
COD. ESTERO **125,9**

ELEMENTO "L"
STRUTTURATO
15x30x4 • 6"X12"^{30*}
±9 MM.
COD. ITALIA **1240,9**
COD. ESTERO **128,9**

*Consigliata posa a correre
"Brick joint installation" is recommended

20mm

Disponibile nei colori / Colors available

SOMNIUM



60,3x60,3 • 24"X24"
±20 MM.
COD. ITALIA **815,9**
COD. ESTERO **826,9**


60x60 RTT • 24"X24"
±20 MM.
COD. ITALIA **819,9**
COD. ESTERO **826,9**

MIRUM



60,3x60,3 • 24"X24"
±20 MM.
COD. ITALIA **815,9**
COD. ESTERO **826,9**

60x60 RTT • 24"X24"
±20 MM.
COD. ITALIA **819,9**
COD. ESTERO **826,9**



1 COSTA TORO
ANGOLARE DX
30x60 RETT • 12"X24"
±20 MM.
COD. ITALIA **868,9**
COD. ESTERO **827,9**

3 COSTA TORO
30x60 RETT • 12"X24"
±20 MM.
COD. ITALIA **842,9**
COD. ESTERO **827,9**

5 COSTA RETTA
30x60 RETT • 12"X24"
±20 MM.
COD. ITALIA **824,9**
COD. ESTERO **827,9**

7 COSTA RETTA
ANGOLARE DX
30x60 RETT • 12"X24"
±20 MM.
COD. ITALIA **827,9**
COD. ESTERO **827,9**

9 GRIGLIA
15x60 RETT • 6"X24"
±20 MM.
COD. ITALIA **807,9**
COD. ESTERO **118,9**

10 GRIGLIA
ANGOLARE DX
15x60 RETT • 6"X24"
±20 MM.
COD. ITALIA **811,9**
COD. ESTERO **119,9**

2 COSTA TORO
ANGOLARE SX
30x60 RETT • 12"X24"
±20 MM.
COD. ITALIA **850,9**
COD. ESTERO **827,9**

4 COSTA TORO GRIP
30x60 RETT • 12"X24"
±20 MM.
COD. ITALIA **835,9**
COD. ESTERO **110,9**

6 COSTA RETTA GRIP
30x60 RETT • 12"X24"
±20 MM.
COD. ITALIA **829,9**
COD. ESTERO **827,9**

8 COSTA RETTA
ANGOLARE SX
30x60 RETT • 12"X24"
±20 MM.
COD. ITALIA **827,9**
COD. ESTERO **827,9**

11 GRIGLIA
ANGOLARE SX
15x60 RETT • 6"X24"
±20 MM.
COD. ITALIA **811,9**
COD. ESTERO **119,9**

PEZZI SPECIALI: venduti solo a scatole complete, lavorati solo su richiesta, consegna 30gg.
TRIM PIECES: only full boxes sold, manufactured only upon special request, 30 days delivery.

CARATTERISTICHE TECNICHE • TECHNICAL FEATURES

GRES A MASSA COLORATA EN 14411-G (Bla-UGL) • ANSI A137.1-UGL (UNGLAZED PORCELAIN TILES - P1 CLASS) • ISO 13006-G (Bla-UGL)

		NATURALE	
	RESISTENZA ALLA SCIVOLITÀ SLIP RESISTANCE RUTSCHFESTIGKEIT RÉSISTANCE AU GLISSEMENT RESISTENCIA DEL RESBALÓN	DIN 51130	R10
		DIN 51097	B (A+B)
		BCR-TORTUS	> 0,40
		BOT 3000 / ANSI A137.1	DCOF ≥ 0.42
	RESISTENZA ALLE MACCHIE STAIN RESISTANCE FLECKENBESTÄNDIGKEIT RÉSISTANCE AUX TACHES RESISTENCIAS A LAS MANCHAS	ISO 10545-14 CTI 81-7 ANNEX D	5 RESISTENTE RESISTANT RESISTÄNDIG RESISTANTE
	RESISTENZA ALL' ATTACCO CHIMICO CHEMICAL RESISTANCE CHEMISCHE BESTÄNDIGKEIT RÉSISTANCE CHIMIQUE RESISTENCIA A LOS PRODUCTOS QUIMICOS	ISO 10545-13 ASTM C650	UHA RESISTENTE* RESISTANT RESISTÄNDIG RESISTANTE
		STRUTTURATO	
	RESISTENZA ALLA SCIVOLITÀ SLIP RESISTANCE RUTSCHFESTIGKEIT RÉSISTANCE AU GLISSEMENT RESISTENCIA DEL RESBALÓN	DIN 51130	≥ R11
		DIN 51097	C (A+B+C)
		BCR-TORTUS	> 0,50
		BOT 3000 / ANSI A137.1	DCOF ≥ 0.62
		PENDULUM BS 7976-2	36+
		PENDULUM AS/NZS 4586	P4 (W)
	RESISTENZA AL GELO FROST RESISTANCE FROSTBESTÄNDIGKEIT RÉSISTANCE AU GEL RESISTENCIA AL HIELO	ISO 10545-12 ASTM C1026	RESISTENTE RESISTANT RESISTÄNDIG RESISTANTE
	STONAZIONE SHADE VARIATION	ANSI A137.1	V3 MODERATA VARIAZIONE MODERATE VARIATION
	FUGA MINIMA / MINIMUM JOINT	FUGA PER POSA MODULARE / JOINT FOR MODULAR INSTALLATION	
	ESTERNO / OUTDOOR	APPROX 5 MM	-
	NON RTT	APPROX 3 MM	APPROX 4 MM
	RTT	2 MM	2 MM



CERTIFICAZIONE IN CORSO - PENDING CERTIFICATION - CERTIFICATION EN COURS D'OBTENTION - ZERTIFIZIERUNG IM ABREIT

* Ad esclusione dell'acido fluoridrico e suoi derivati
Excluding hydrofluoric acid and derivatives / Ausgenommen den Fluorwasserstoff und seine Derivate / Sauf l'acide fluorhydrique et ses dérivés

I colori dei materiali rappresentati nelle immagini sono puramente indicativi. / The items colours represented in the images are purely for information.



IMBALLI E PESI • PACKINGS AND WEIGHTS

DESCRIZIONE DESCRIPTION DESCRIPTION DESCRIPTION	FORMATI SIZES FORMATE FORMATS FORMATOS	PEZZI SCATOLA PIECES BOX STÜCK-KARTON PIÈCES BOÎTE PZAS. CAJA	PESO SCATOLA WEIGHT BOX GEWICHT KARTON POIDS BOÎTE PESO CAJA KG.	MQ. SCATOLA SQM BOX QM. KARTON M² BOÎTE M² CAJA	ML SCATOLA LM BOX LM KARTON ML BOÎTE ML CAJA	SCATOLE PALLET BOXES PALLETTE KARTONS PALETTE BOÎTES PALLETTE CAJAS PALLET	PESO PALLET WEIGHT PALLETTE GEWICHT PALLETTE POIDS PALLETTE PESO PALLET KG.	MQ. PALLET SQM PALLETTE QM PALLETTE M² PALLETTE M² PALLET
FONDO	60,8X60,8	4	32,80	1,478	-	32	1049,60	47,32
FONDO	60X60 RTT	4	32,30	1,44	-	32	1033,60	46,08
FONDO	40,4X60,8	5	28,80	1,228	-	48	1382,40	58,95
FONDO	40,4X40,4	7	26,80	1,142	-	52	1393,60	59,41
FONDO	20X40,4	12	22,80	0,969	-	54	1231,20	52,36
FONDO	20X20	27	25,40	1,08	-	45	1143,00	48,60
FONDO STRUTTURATO	40,4X60,8	5	28,80	1,228	-	48	1382,40	58,95
DECORI SIGNUM ORNATUM	20X20	27	25,40	1,08	-	45	1143,00	48,60
DECORO ORNATUM MIX	20X20	12	8,80	1	-	30	266,40	14,40
BATTISCOPIA	10X60,3	16	20	0,964	9,648	48	960	46,31
BATTISCOPIA	10X60 RTT	12	15,48	0,72	7,20	60	928,80	43,20
BATTISCOPIA SCALA KIT (2 PZ.)	10X45	5	8,5	0,400	-	-	-	-
GRADONE A COSTA RETTA	30X34	6	18	0,612	-	30	540	18,36
ANG GRADONE A COSTA RETTA	34X34	2	6,60	0,231	-	48	316,80	11,10
ELEMENTO "L" STRUTTURATO	15X30X4	8	9,60	0,36	2,40	48	460,80	17,28
FONDO 20MM	60,3X60,3	2	33,50	0,727	-	32	1072	23,27
FONDO 20MM	60X60 RTT	2	32,50	0,720	-	32	1040	23,04
COSTA TORO 20MM	30X60	1	8,125	0,180	-	100	812,5	18
COSTA TORO GRIP 20MM	30X60	1	8,125	0,180	-	100	812,5	18
COSTA TORO ANGOLARE 20MM	30X60	1	6,10	0,135	-	100	610	13,50
COSTA RETTA 20MM	30X60	1	8,125	0,180	-	100	812,5	18
COSTA RETTA GRIP 20MM	30X60	1	8,125	0,180	-	100	812,5	18
COSTA RETTA ANGOLARE 20MM	30X60	1	6,10	0,135	-	100	610	13,50
GRIGLIA 20MM	15X60	2	8	0,18	-	100	800	18
GRIGLIA ANGOLARE 20MM	15X60	2	7	0,157	-	100	700	15,75

ECO-COMPATIBILE • ECO-COMPATIBLE



PROCESSO PRODUTTIVO • PRODUCTION PROCESS



SALVAGUARDIA DELLE RISORSE NATURALI

- Riduzione del consumo delle materie prime del 70%.
- Riduzione del consumo di acqua del 70%.
- Riutilizzo del 100% degli scarti crudi (ciclo produttivo) e degli scarti cotti (sottoprodotti di strade ed edifici).
- Riutilizzo del 100% delle acque di processo.

PROTECTION OF NATURAL RESOURCES

- 70% reduction of raw material consumption.
- 70% reduction of water consumption.
- 100% recycling of raw wastes (in production cycle) and fired wastes (used in road bases and buildings).
- 100% recycling of water used in production process.



DIMINUZIONI EMISSIONI IN ATMOSFERA

- Riduzione delle emissioni nell'aria di CO₂ grazie all'uso di tecnologie all'avanguardia e di soluzioni impiantistiche ottimali.
- Riduzione delle emissioni nell'aria di sostanze inquinanti (polveri sottili, F, Pb, SOV).

REDUCTION OF EMISSIONS

- Reduction of CO₂ emissions thanks to the use of updated technologies and the best engineering solutions.
- Reduced production of air pollutants (particulates, F, Pb and SOV).



OTTIMIZZAZIONE PRODUZIONE SCARTI E RIFIUTI

- Riduzione della produzione di scarti crudi e scarti cotti del 50%.
- Riduzione della produzione delle acque di processo derivanti dalla produzione delle lastre.

OPTIMIZATION OF WASTE MANAGEMENT

- 50% Reduction in raw and fired waste in production cycle.
- Reduction of water use in the production of slabs.



TRASPORTI E IMBALLAGGI

- Possibilità di movimentare maggiori quantità di materiale per singolo viaggio, con conseguente riduzione dell'inquinamento derivante dai trasporti.
- Utilizzo di imballaggi 100% riciclabili.
- Utilizzo di pallet FAO, senza cortecchia (DB) e conformi allo standard IPPC/FAO ISPM 15, offrendo quindi ai Paesi importatori ogni garanzia per la salvaguardia del proprio patrimonio forestale.

TRANSPORTATION AND PACKAGING

- Possibility of transport larger quantities by moving larger quantities per trip.
- Use of 100% recyclable packaging material.
- Guaranteed protection of forests through use of FAO pallets, without cortex (DB) and following the IPPC/FAO ISPM 15 standard when exporting.



ENERGETICHE

- Riduzione del consumo gas naturale del 50%.
- Uso di tecnologie all'avanguardia e di soluzioni impiantistiche ottimali.

OPTIMIZATION OF ENERGY PERFORMANCE

- 50% reduction of natural gas consumption.
- Continual implementation of up-to-date technology and innovative production processes.

CERTIFICAZIONI AMBIENTALI

Lo stabilimento produttivo Panaria Ceramica possiede un Sistema di Gestione Ambientale certificato ISO 14001 ed EMAS (Regolamento CE N. 1221/2009).

ENVIRONMENTAL CERTIFICATIONS

The plant where is produced has an environmental management system ISO 14001 and EMAS (CE 1221/09 Reg.) certified.

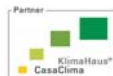


MARCHIO CE

La marcatura CE è la certificazione di sicurezza del prodotto richiesta dall'Unione Europea (Reg. UE N. 305/2011 del 1/1/2013), ed ha lo scopo di salvaguardare la salute delle persone e i beni nelle opere di costruzione. Le DOP (Declaration Of Performance) di Panaria Ceramica sono disponibili sul sito internet www.panaria.it.

CE MARK

The CE mark is the safety product certification required by EU (Reg. UE N. 305/2011 of the first of July 2013) and it is finalized to preserve the people's health and the goods in buildings. Panaria Ceramica DOP are available on the website www.panaria.it.



MATERIALE IDEALE PER EDIFICI A BASSO CONSUMO ENERGETICO

Panaria Ceramica è stata riconosciuta Partner **CasaClima**, ente autonomo che da vent'anni promuove la certificazione energetica per gli edifici. **PETRA SOLIS** è ideale per la costruzione di edifici a bassissimo consumo energetico.

IDEAL FOR THE CONSTRUCTION OF LOW-ENERGY BUILDINGS

Panaria Ceramica has been recognized as a partner of CasaClima, an independent authority who promotes the energy certification for buildings since twenty years. **PETRA SOLIS** is ideal for the construction of low energy consumption buildings.

LEED ITALIA

Panaria Ceramica è membro di **GREEN BUILDING COUNCIL ITALIA**, organizzazione che promuove sul territorio italiano la realizzazione di edifici ed opere nel rispetto dell'ambiente, della salute e del benessere delle persone che ci vivono e lavorano.


PETRA SOLIS contribuisce al raggiungimento di diversi LEED CREDITS negli edifici in cui è utilizzato. Questo secondo gli standard di LEED NC 2009 Italia (Nuove Costruzioni) rilasciata da GBC Italia, come indicato nel catalogo generale e sul sito Panaria www.panaria.it. È disponibile un'apposita scheda per calcolare i punteggi LEED raggiungibili da ogni progetto a seconda del tipo di materiale Panaria e delle caratteristiche dell'edificio.

LEED CREDITS

PANARIA Ceramica is a member of the **U.S. GREEN BUILDING COUNCIL**, organization that promotes buildings that are environmentally friendly, profitable and healthy places to live and work in. **PETRA SOLIS** contributes to the achievement of several LEED CREDITS for the buildings in which it is placed.

This in accordance with the standard USGBC LEED Rating System as indicated in the general catalog and on the website Panaria www.panaria.it. A dedicated scoring card is available, as an effective tool to calculate the LEED points involved, depending on the product used and combined with the whole project features.





PETRA SOLIS

FEBRUARY 2016

CONCEPT
MKTG Panaria

DESIGN
Silvia Stanzani

PHOTO
Punto Immagine

PRINT
Grafiche dell'Artiere



Via Panaria Bassa, 22/a - 41034 Finale Emilia (Modena) - Italy
Tel. +39 0535 95111 Fax +39 0535 90503 - www.panaria.it - info@panaria.it

100% 40%
Eco COMPATIBILE
CERAMICA PANARIA
recycled ceramic content
(prelevato dai materiali)





www.panaria.it - info@panaria.it