

Reve

Revelux



Tendenza



Tutto pronto!
Everything ready!

Tutto pronto per te
Everything ready for you

Doortech

by

SCRIGNO

Controtelai per
porte scorrevoli
*Counter frames
for sliding doors*



Cassonetto per porta
scorrevole interno muro
in acciaio zincato per
intonaco oppure per
cartongesso

*Metal boxes for inter-
nal sliding doors made
in galvanised steel for
plaster or plasterboard*



Reve
la porta reversibile
the reversible door

**Mai più errori
di verso!**


*No more swing
mistakes!*




Decidi l'apertura destra o sinistra in fase di montaggio

Choose right or left opening directly on site


Telaio adattabile
Adaptable frame



Finiture disponibili
Available colors



Bianco/*White*



Noce/*Walnut*



Modello Reve colore bianco
Reve model white color

Reve

Dati tecnici/Specifications
(Misure nominali in cm)
(Standard sized in cm)

Esterno telaio/Out of jambs

214 x 68
214 x 78
214 x 88
214 x 98

Luce pannello/Doorway

210 x 60
210 x 70
210 x 80
210 x 90

Telaio/Frame

Piano/Flat



Sp./Th. 11
Scorrevole/Sliding 11

Finiture/Colors

Bianco
White
Noce classico
Classic walnut

Ferramenta/Hardware

Cromo satinato su bianco
Chrome satin on white
Ottone lucido su noce
Polished brass on walnut

Aperture disponibili/Openings

Battente
Hinged
Scorrevole interna
Internal sliding

REVERSIBILE
REVERSIBLE



Modello Revelux colore olmo bianco
Revelux model white elm color

Revelux

Dati tecnici/Specifications
(Misure nominali in cm)
(Standard sized in cm)

Esterno telaio/Out of jambs

214 x 68
214 x 78
214 x 88
214 x 98

Luce pannello/Doorway

210 x 60
210 x 70
210 x 80
210 x 90

Telaio/Frame

Piano "Grado", in legno
Wooden flat "Grado"



Sp./Th. 9 - 11 - 13
Scorrevole/Sliding 11

Finiture/Colors

Olmo bianco
White elm
Olmo perla
Pearl elm

Ferramenta/Hardware

Cromo satinato
Chrome satin

REVERSIBILE
REVERSIBLE



Modello Revelux finitura olmo perla/*Revelux model pearl elm color*

Finiture disponibili/Available colors



Telaio e mostre in legno/*Wooden jambs and casing*



Olmo bianco
White elm



Olmo perla
Pearl elm

Revelux

comodità e qualità
versatility and quality



Modello Tendenza colore bianco latte
Tendenza model white color

Tendenza

Dati tecnici/Specifications
(Misure nominali in cm)
(Standard sized in cm)

Esterno telaio/Out of jambs

214 x 68
214 x 78
214 x 88
214 x 98

Luce pannello/Doorway

210 x 60
210 x 70
210 x 80
210 x 90

Telaio/Frame

Piano, in legno
Wooden Flat



Sp./Th. 9 - 11 - 13
Scorrevole/*Sliding 11*

Finiture/Colors

Bianco latte
White
Beton
Beton
Rovere
Oak

Ferramenta/Hardware

Cromo satinato
Chrome satin




Modello Tendenza colore beton/ *Tendenza model beton color*

Tendenza



Telaio e mostre in legno/ *Wooden jambs and casing*

Finiture disponibili/ *Available colors*



Bianco latte/ *White*



Beton/ *Beton*



Rovere/ *Oak*

Sue la porta filomuro invisibile

the invisible flush to the wall door



Completa di controtelaio, pannello pretrattato per idropittura, smalti, etc., serratura, cerniere e guarnizione

Complete with counter frame, pretreated panel for water paint, enamels, etc., lock, hinges and door seals

Reversibile, versatile, adattabile

Reversible, versatile, adaptable

Si può montare direttamente in cantiere:

- sia con verso destro che sinistro
- sia con apertura a spingere che a tirare
- sia su muro intonacabile che su cartongesso di qualsiasi spessore

Can be set up directly on site:

- with right or left swing*
- with push or pull opening*
- on plastered wall or plasterboard of any thickness*

Blindato Defender

Armored door



Standard: rivestimenti colore noce e maniglia bronzo/Walnut color panels and bronze color handles

Marcatura CE
Abbattimento acustico 30 db
Trasmittanza termica $U=1,97$ W/m²K
Classe 3 antieffrazione
CE marking
Sound insulation 30 db
Thermal transmittance $U=1,97$ W/m²K
Burglar resistance class 3

Caratteristiche tecniche

- 12 punti di chiusura
- Blindatura in acciaio zincato 10/10 irrobustita con 2 rinforzi verticali (omega) che danno rigidità all'intera struttura
- Serratura con 3 chiavistelli mobili di chiusura ed uno a molla
- Deviatore con chiavistello singolo posto uno nella parte superiore ed uno nella parte inferiore, per assicurare una distribuzione uniforme dei punti di tenuta
- 3 rostri realizzati in acciaio zincato
- Cerniere registrabili in altezza e larghezza coperte da appositi cappucci
- Limitatore di apertura, dispositivo che consente una parziale apertura della porta in condizione di sicurezza



Specifications

- 12 locking points
- Galvanized steel armour-plating 10/10, reinforced with 2 vertical sections (omega), giving solidity to the whole structure
- Door lock with 3 deadbolts and one spring bolt
- Door lock diverter with single bolt, placed one on the upper and one on the lower part of the door to ensure a uniform distribution of securing points
- 3 fixed galvanized steel bolts
- Hinges adjustable in height and width covered by specific caps
- Opening limiter permitting secure partial opening of the door

Blindato



Armored door

controllo telaio per scorrevole



Boxes for internal sliding doors

Filomuro



Invisible flush-wall door

Rivenditore